

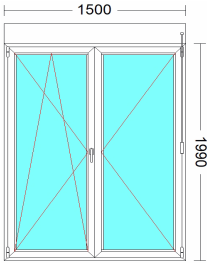
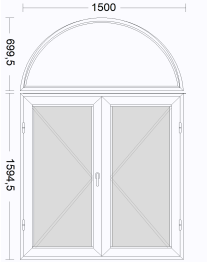
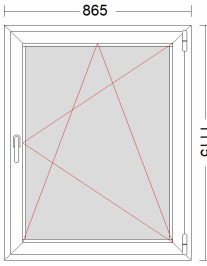
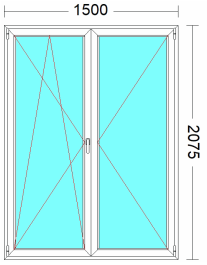
PRESUPUESTO	FECHA	Nº CLIENTE
224384-4	11/05/2023	
TODOS	REF. OBRA	AGENTE

OUTLET TODOS
Tif:
C.I.F.

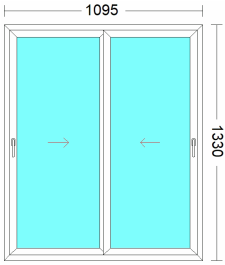
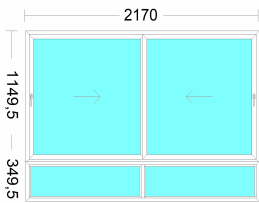
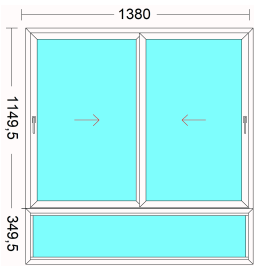
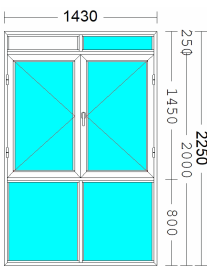
Att.

Página 1/ 13

	<p>Tipo: BLANCO -BLANCO - PVC</p>	<p>Cantidad 1,00</p> <p>Precio 0,00</p> <p>Importe 0,00</p>
	<p>Tipo: 1 -VENTANA OSCIOBATIENTE DE 1 HOJA DE MEDIDAS: 720 X 2.200 -COLOR BLANCO , -PERFILERÍA: PVC ALUPLAST IDEAL 4000 DOBLE JUNTA -CRISTAL: SIN VIDRIO CAMARA DE 24 M.M.</p>	<p>Cantidad 1,00</p> <p>Precio 112,77</p> <p>Importe 112,77</p>
	<p>Tipo: 2 -VENTANA ABATIBLE DE 2 HOJAS 1 OSCIO DE MEDIDAS: 1.780 X 1.599 -FIJO INFERIOR 2 HUECOS: 450 M.M. -MANILLA BREST HOPPE SECUSTIC -HERRAJE SIEGENIA TITAN AF SEGURIDAD ESTANDAR -COLOR BLANCO , -PERFILERÍA: PVC ALUPLAST IDEAL 5000 TRIPLE JUNTA -CRISTAL: TRIPLE CRISTAL CLIMALIT BE 4/14/4/14/4 BE</p>	<p>Cantidad 1,00</p> <p>Precio 397,19</p> <p>Importe 397,19</p>
	<p>Tipo: 3 MARCO PERFORADO -VENTANA OSCIOBATIENTE DE 1 HOJA DE MEDIDAS: 850 X 2.380 -MANILLA BREST HOPPE SECUSTIC -HERRAJE SIEGENIA TITAN AF SEGURIDAD ESTANDAR. -COLOR BLANCO , -PERFILERÍA: PVC CORTIZO A-70 DOBLE JUNTA. -CRISTAL: SIN VIDRIO CAMARA DE 24 M.M. -FRESADO RECOGEDOR DE PERSIANA DCHA</p> <p>-SIN CAJON, MARCO PERFORADO (POR LAS GUIAS)</p>	<p>Cantidad 1,00</p> <p>Precio 128,75</p> <p>Importe 128,75</p>

	<p>Tipo: 4</p> <ul style="list-style-type: none"> -VENTANA ABATIBLE DE 2 HOJAS 1 OSCILO DE MEDIDAS: 1.500 X 1.990 +C -MANILLA BREST HOPPE SECUSTIC -HERRAJE SIEGENIA TITAN AF SEGURIDAD ESTANDAR. -CLIP DE RETENCION Y TIRADOR EXTERIOR **** -COLOR BLANCO , -PERFILERÍA: PVC CORTIZO A-70 DOBLE JUNTA. -CRISTAL: CLIMALIT 6/ARGON 14/BAJO EMISIVO 4 -COMPACTO TAPA AISLANTE DE 185 M.M. CON LAMA DE ALUMINIO -ACCIONAMIENTO:MOTOR ESTANDAR PARA PULSADOR DCHA -ANGULO SUPERIOR:SI -GUIA PVC I-62, TOTAL CON MARCO 132 M.M. <table style="width: 100%; border-collapse: collapse;"> <thead> <tr> <th style="text-align: right;"><u>Cantidad</u></th> <th style="text-align: right;"><u>Precio</u></th> <th style="text-align: right;"><u>Importe</u></th> </tr> </thead> <tbody> <tr> <td style="text-align: right;">1,00</td> <td style="text-align: right;">420,32</td> <td style="text-align: right;">420,32</td> </tr> </tbody> </table>	<u>Cantidad</u>	<u>Precio</u>	<u>Importe</u>	1,00	420,32	420,32
<u>Cantidad</u>	<u>Precio</u>	<u>Importe</u>					
1,00	420,32	420,32					
	<p>Tipo: 5</p> <p>-MODULO COMPUESTO POR:</p> <ul style="list-style-type: none"> -VENTANA FIJA DE MEDIDAS: 1.500 X 700 -CURVA: ARCO REBAJADO 700 M.M. -COLOR BLANCO , -PERFILERÍA: PVC ALUPLAST IDEAL 4000 DOBLE JUNTA -PANEL SANDWICH LISO 24 M.M. <ul style="list-style-type: none"> -VENTANA ABATIBLE DE 2 HOJAS DE MEDIDAS: 1.500 X 1.595 -COLOR BLANCO , -PERFILERÍA: PVC ALUPLAST IDEAL 4000 DOBLE JUNTA -CRISTAL: SIN VIDRIO CAMARA DE 24 M.M. <p>-VISTA INTERIOR, APERTURA EXTERIOR, ACTIVA IZQUIERDA</p> <table style="width: 100%; border-collapse: collapse;"> <thead> <tr> <th style="text-align: right;"><u>Cantidad</u></th> <th style="text-align: right;"><u>Precio</u></th> <th style="text-align: right;"><u>Importe</u></th> </tr> </thead> <tbody> <tr> <td style="text-align: right;">1,00</td> <td style="text-align: right;">659,79</td> <td style="text-align: right;">659,79</td> </tr> </tbody> </table>	<u>Cantidad</u>	<u>Precio</u>	<u>Importe</u>	1,00	659,79	659,79
<u>Cantidad</u>	<u>Precio</u>	<u>Importe</u>					
1,00	659,79	659,79					
	<p>Tipo: 6</p> <ul style="list-style-type: none"> -VENTANA OSCIOBATIENTE DE 1 HOJA DE MEDIDAS: 865 X 1.115 -MANILLA BREST HOPPE SECUSTIC -HERRAJE SIEGENIA TITAN AF SEGURIDAD ESTANDAR -COLOR BLANCO , -PERFILERÍA: PVC ALUPLAST IDEAL 4000 DOBLE JUNTA -CRISTAL: SIN VIDRIO CAMARA DE 24 M.M. -GUIAS PVC I-80 MARCO + GUIA 150 M.M. (SIN COMPACTO <table style="width: 100%; border-collapse: collapse;"> <thead> <tr> <th style="text-align: right;"><u>Cantidad</u></th> <th style="text-align: right;"><u>Precio</u></th> <th style="text-align: right;"><u>Importe</u></th> </tr> </thead> <tbody> <tr> <td style="text-align: right;">1,00</td> <td style="text-align: right;">179,29</td> <td style="text-align: right;">179,29</td> </tr> </tbody> </table>	<u>Cantidad</u>	<u>Precio</u>	<u>Importe</u>	1,00	179,29	179,29
<u>Cantidad</u>	<u>Precio</u>	<u>Importe</u>					
1,00	179,29	179,29					
	<p>Tipo: 7</p> <ul style="list-style-type: none"> -VENTANA ABATIBLE DE 2 HOJAS 1 OSCILO DE MEDIDAS: 1.500 X 2.075 -COLOR BLANCO , -PERFILERÍA: PVC ALUPLAST IDEAL 5000 TRIPLE JUNTA -CRISTAL: TRIPLE CRISTAL CLIMALIT BE 4/14/4/14/4 BE <table style="width: 100%; border-collapse: collapse;"> <thead> <tr> <th style="text-align: right;"><u>Cantidad</u></th> <th style="text-align: right;"><u>Precio</u></th> <th style="text-align: right;"><u>Importe</u></th> </tr> </thead> <tbody> <tr> <td style="text-align: right;">1,00</td> <td style="text-align: right;">350,77</td> <td style="text-align: right;">350,77</td> </tr> </tbody> </table>	<u>Cantidad</u>	<u>Precio</u>	<u>Importe</u>	1,00	350,77	350,77
<u>Cantidad</u>	<u>Precio</u>	<u>Importe</u>					
1,00	350,77	350,77					

	<p>Tipo: 8</p> <ul style="list-style-type: none"> -VENTANA ABATIBLE DE 2 HOJAS 1 OSCILO DE MEDIDAS: 1.208 X 1.009 -MANILLA BREST HOPPE SECUSTIC -HERRAJE SIEGENIA TITAN AF SEGURIDAD ESTANDAR. -COLOR BLANCO , -PERFILERÍA: PVC CORTIZO A-70 DOBLE JUNTA. -CRISTAL: SIN VIDRIO CAMARA DE 24 M.M. <table border="0" style="width: 100%; text-align: right;"> <thead> <tr> <th><u>Cantidad</u></th> <th><u>Precio</u></th> <th><u>Importe</u></th> </tr> </thead> <tbody> <tr> <td>1,00</td> <td>171,59</td> <td>171,59</td> </tr> </tbody> </table>	<u>Cantidad</u>	<u>Precio</u>	<u>Importe</u>	1,00	171,59	171,59
<u>Cantidad</u>	<u>Precio</u>	<u>Importe</u>					
1,00	171,59	171,59					
	<p>Tipo: BLANCO</p> <ul style="list-style-type: none"> -BLANCO - ALUMINIO <table border="0" style="width: 100%; text-align: right;"> <thead> <tr> <th><u>Cantidad</u></th> <th><u>Precio</u></th> <th><u>Importe</u></th> </tr> </thead> <tbody> <tr> <td>1,00</td> <td>0,00</td> <td>0,00</td> </tr> </tbody> </table>	<u>Cantidad</u>	<u>Precio</u>	<u>Importe</u>	1,00	0,00	0,00
<u>Cantidad</u>	<u>Precio</u>	<u>Importe</u>					
1,00	0,00	0,00					
	<p>Tipo: 20</p> <ul style="list-style-type: none"> -MALLORQUINA ABATIBLE 1 HOJA LAMA FIJA DE MEDIDAS: 900 X 2.170 -TRAVESAÑO HORZ. -MANILLA + MANILLA -SIN BOMBILLO -COLOR BLANCO , -PERFILERÍA: ALUMINIO COD TOP-40 C.E. <table border="0" style="width: 100%; text-align: right;"> <thead> <tr> <th><u>Cantidad</u></th> <th><u>Precio</u></th> <th><u>Importe</u></th> </tr> </thead> <tbody> <tr> <td>1,00</td> <td>306,38</td> <td>306,38</td> </tr> </tbody> </table>	<u>Cantidad</u>	<u>Precio</u>	<u>Importe</u>	1,00	306,38	306,38
<u>Cantidad</u>	<u>Precio</u>	<u>Importe</u>					
1,00	306,38	306,38					
	<p>Tipo: 21</p> <ul style="list-style-type: none"> -MALLORQUINA ABATIBLE 1 HOJA LAMA FIJA DE MEDIDAS: 880 X 2.170 -TRAVESAÑO HORZ. -MANILLA + MANILLA -SIN BOMBILLO -COLOR BLANCO , -PERFILERÍA: ALUMINIO COD TOP-40 C.E. <table border="0" style="width: 100%; text-align: right;"> <thead> <tr> <th><u>Cantidad</u></th> <th><u>Precio</u></th> <th><u>Importe</u></th> </tr> </thead> <tbody> <tr> <td>1,00</td> <td>299,01</td> <td>299,01</td> </tr> </tbody> </table>	<u>Cantidad</u>	<u>Precio</u>	<u>Importe</u>	1,00	299,01	299,01
<u>Cantidad</u>	<u>Precio</u>	<u>Importe</u>					
1,00	299,01	299,01					
	<p>Tipo: 22</p> <ul style="list-style-type: none"> -VENTANA CORREDERA DE 2 HOJAS DE MEDIDAS: 1.030 X 985 -COLOR BLANCO , -PERFILERÍA: ALUMINIO COD PLUS-70 -CRISTAL: CLIMALIT 4/10/BAJO EMISIVO 4 <table border="0" style="width: 100%; text-align: right;"> <thead> <tr> <th><u>Cantidad</u></th> <th><u>Precio</u></th> <th><u>Importe</u></th> </tr> </thead> <tbody> <tr> <td>1,00</td> <td>151,25</td> <td>151,25</td> </tr> </tbody> </table>	<u>Cantidad</u>	<u>Precio</u>	<u>Importe</u>	1,00	151,25	151,25
<u>Cantidad</u>	<u>Precio</u>	<u>Importe</u>					
1,00	151,25	151,25					

	<p>Tipo: 23</p> <ul style="list-style-type: none"> -VENTANA CORREDERA 2 HOJAS DE MEDIDAS: 1.095 X 1.330 -RUEDAS ESTÁNDAR -CIERRE MULTIPUNTO CON MANILLA -COLOR BLANCO , -PERFILERÍA: ALUMINIO COD CONFORT-80 RPT. -CRISTAL: CLIMALIT 4/14/4 <table border="0" style="width: 100%; text-align: right;"> <thead> <tr> <th><u>Cantidad</u></th> <th><u>Precio</u></th> <th><u>Importe</u></th> </tr> </thead> <tbody> <tr> <td>1,00</td> <td>275,58</td> <td>275,58</td> </tr> </tbody> </table>	<u>Cantidad</u>	<u>Precio</u>	<u>Importe</u>	1,00	275,58	275,58
<u>Cantidad</u>	<u>Precio</u>	<u>Importe</u>					
1,00	275,58	275,58					
	<p>Tipo: 24</p> <ul style="list-style-type: none"> -VENTANA CORREDERA 2 HOJAS DE MEDIDAS: 2.170 X 1.500 -FIJO INFERIOR 2 HUECOS: 350 M.M. -CIERRE MULTIPUNTO -RUEDAS REFORZADAS -COLOR BLANCO , -PERFILERÍA: ALUMINIO COD CONFORT-80 RPT. -CRISTAL: CLIMALIT 6/12/CONTROL SOLAR 4 <p>-GUIAS N-132 CON FRESADO DERECHA</p> <p>-HOJA ACTIVA IZQUIERDA</p> <table border="0" style="width: 100%; text-align: right;"> <thead> <tr> <th><u>Cantidad</u></th> <th><u>Precio</u></th> <th><u>Importe</u></th> </tr> </thead> <tbody> <tr> <td>1,00</td> <td>1.064,00</td> <td>1.064,00</td> </tr> </tbody> </table>	<u>Cantidad</u>	<u>Precio</u>	<u>Importe</u>	1,00	1.064,00	1.064,00
<u>Cantidad</u>	<u>Precio</u>	<u>Importe</u>					
1,00	1.064,00	1.064,00					
	<p>Tipo: 25</p> <ul style="list-style-type: none"> -VENTANA CORREDERA 2 HOJAS DE MEDIDAS: 1.380 X 1.500 -FIJO INFERIOR: 350 M.M. -CIERRE MULTIPUNTO -RUEDAS REFORZADAS -COLOR BLANCO , -PERFILERÍA: ALUMINIO COD CONFORT-80 RPT. -CRISTAL: CLIMALIT 6/12/CONTROL SOLAR 4 <p>-GUIAS N-132 CON FRESADO DERECHA</p> <p>-HOJA ACTIVA IZQUIERDA</p> <table border="0" style="width: 100%; text-align: right;"> <thead> <tr> <th><u>Cantidad</u></th> <th><u>Precio</u></th> <th><u>Importe</u></th> </tr> </thead> <tbody> <tr> <td>1,00</td> <td>785,13</td> <td>785,13</td> </tr> </tbody> </table>	<u>Cantidad</u>	<u>Precio</u>	<u>Importe</u>	1,00	785,13	785,13
<u>Cantidad</u>	<u>Precio</u>	<u>Importe</u>					
1,00	785,13	785,13					
	<p>Tipo: 26</p> <ul style="list-style-type: none"> -VENTANA ABATIBLE DE 2 HOJAS DE MEDIDAS: 1.430 X 2.250 -FIJO SUPERIOR 2 HUECOS: 250 M.M. HUECO IZQUIERDO: PANEL SANDWICH HUECO DERECHO: CRISTAL -FIJO INFERIOR 2 HUECOS: 800 M.M. -COLOR BLANCO , -PERFILERÍA: ALUMINIO COD TOP-40 C.E. -CRISTAL: CLIMALIT 4/10/MATE 4 -FIJO INFERIOR: CRISTAL CLIMALIT LAMINAR 3+3/8/MATE 4 <table border="0" style="width: 100%; text-align: right;"> <thead> <tr> <th><u>Cantidad</u></th> <th><u>Precio</u></th> <th><u>Importe</u></th> </tr> </thead> <tbody> <tr> <td>1,00</td> <td>584,81</td> <td>584,81</td> </tr> </tbody> </table>	<u>Cantidad</u>	<u>Precio</u>	<u>Importe</u>	1,00	584,81	584,81
<u>Cantidad</u>	<u>Precio</u>	<u>Importe</u>					
1,00	584,81	584,81					

	<p>Tipo: 27</p> <ul style="list-style-type: none"> -VENTANA CORREDERA 2 HOJAS DE MEDIDAS: 997 X 1.015 +C -CIERRE EMBUTIDO -RUEDAS ESTÁNDAR -NUDO CENTRAL MINIMALISTA **** -COLOR BLANCO , -PERFILERÍA: ALUMINIO COD CONFORT-80 RPT. -CRISTAL: CLIMALIT 4/14/BAJO EMISIVO 4 -COMPACTO TAPA AISLANTE DE 185 M.M. CON LAMA DE ALUMINIO -ACCIONAMIENTO:RECOGEDOR CINTA DCHA. -GUIA ALUMINIO M-120, TOTAL CON MARCO 120 M.M. <table border="0" style="width: 100%; text-align: right;"> <thead> <tr> <th><u>Cantidad</u></th> <th><u>Precio</u></th> <th><u>Importe</u></th> </tr> </thead> <tbody> <tr> <td>1,00</td> <td>277,88</td> <td>277,88</td> </tr> </tbody> </table>	<u>Cantidad</u>	<u>Precio</u>	<u>Importe</u>	1,00	277,88	277,88
<u>Cantidad</u>	<u>Precio</u>	<u>Importe</u>					
1,00	277,88	277,88					
	<p>Tipo: ROBLE DORADO</p> <ul style="list-style-type: none"> -ROBLE DORADO - PVC <table border="0" style="width: 100%; text-align: right;"> <thead> <tr> <th><u>Cantidad</u></th> <th><u>Precio</u></th> <th><u>Importe</u></th> </tr> </thead> <tbody> <tr> <td>1,00</td> <td>0,00</td> <td>0,00</td> </tr> </tbody> </table>	<u>Cantidad</u>	<u>Precio</u>	<u>Importe</u>	1,00	0,00	0,00
<u>Cantidad</u>	<u>Precio</u>	<u>Importe</u>					
1,00	0,00	0,00					
	<p>Tipo: 40</p> <ul style="list-style-type: none"> -VENTANA ABATIBLE DE 1 HOJA DE MEDIDAS : 900 X 2.170 -PARTELUCE HORZ CENTRAL -CERRADURA Y DOBLE MANILLA NO RECUPERABLE. -MARCO ABIERTO -COLOR ROBLE DORADO , -PERFILERÍA: PVC ALUPLAST IDEAL 5000 TRIPLE JUNTA -CRISTAL: SIN VIDRIO CAMARA DE 24 M.M. <p>-VISTA INTERIOR , APERTURA EXTERIOR</p> <table border="0" style="width: 100%; text-align: right;"> <thead> <tr> <th><u>Cantidad</u></th> <th><u>Precio</u></th> <th><u>Importe</u></th> </tr> </thead> <tbody> <tr> <td>1,00</td> <td>241,37</td> <td>241,37</td> </tr> </tbody> </table>	<u>Cantidad</u>	<u>Precio</u>	<u>Importe</u>	1,00	241,37	241,37
<u>Cantidad</u>	<u>Precio</u>	<u>Importe</u>					
1,00	241,37	241,37					
	<p>Tipo: 41</p> <ul style="list-style-type: none"> -VENTANA ABATIBLE DE 1 HOJA DE MEDIDAS : 900 X 2.000 -CRUVA ARCO MEDIO PUNTO -CERRADURA BULONES Y MANILLA/TIRADOR -UMBRAL DE ALUMINIO -COLOR ROBLE DORADO , -PERFILERÍA: PVC ALUPLAST IDEAL 4000 DOBLE JUNTA -CRISTAL: SIN VIDRIO CAMARA DE 24 M.M. <table border="0" style="width: 100%; text-align: right;"> <thead> <tr> <th><u>Cantidad</u></th> <th><u>Precio</u></th> <th><u>Importe</u></th> </tr> </thead> <tbody> <tr> <td>1,00</td> <td>361,03</td> <td>361,03</td> </tr> </tbody> </table>	<u>Cantidad</u>	<u>Precio</u>	<u>Importe</u>	1,00	361,03	361,03
<u>Cantidad</u>	<u>Precio</u>	<u>Importe</u>					
1,00	361,03	361,03					
	<p>Tipo: 42</p> <ul style="list-style-type: none"> -VENTANA FIJA 3 HUECOS DE MEDIDAS: 4.100 X 720 -COLOR ROBLE DORADO , -PERFILERÍA: PVC CORTIZO A-70 DOBLE JUNTA. -CRISTAL: SIN VIDRIO CAMARA DE 24 M.M. <table border="0" style="width: 100%; text-align: right;"> <thead> <tr> <th><u>Cantidad</u></th> <th><u>Precio</u></th> <th><u>Importe</u></th> </tr> </thead> <tbody> <tr> <td>1,00</td> <td>175,84</td> <td>175,84</td> </tr> </tbody> </table>	<u>Cantidad</u>	<u>Precio</u>	<u>Importe</u>	1,00	175,84	175,84
<u>Cantidad</u>	<u>Precio</u>	<u>Importe</u>					
1,00	175,84	175,84					

	<p>Tipo: 43</p> <ul style="list-style-type: none"> -VENTANA ABATIBLE DE 2 HOJAS 1 OSCILO DE MEDIDAS: 1.394 X 1.563 +C -MANILLA BREST HOPPE SECUSTIC -HERRAJE SIEGENIA TITAN AF SEGURIDAD ESTANDAR. -COLOR ESTANDAR 2 CARAS ROBLE DORADO , -PERFILERÍA: PVC CORTIZO A-70 DOBLE JUNTA. -CRISTAL: CLIMALIT 4/16/BAJO EMISIVO 4 -COMPACTO TAPA AISLANTE DE 185 M.M. CON LAMA DE ALUMINIO -ACCIONAMIENTO:RECOGEDOR CINTA DCHA. -GUIA PVC I-30, TOTAL CON MARCO 100 M.M. -TAPA EXTERIOR VISTA, ALUMINIO EXTRUSIONADO *** <table border="0" style="width: 100%;"> <thead> <tr> <th style="text-align: right;"><u>Cantidad</u></th> <th style="text-align: right;"><u>Precio</u></th> <th style="text-align: right;"><u>Importe</u></th> </tr> </thead> <tbody> <tr> <td style="text-align: right;">1,00</td> <td style="text-align: right;">395,24</td> <td style="text-align: right;">395,24</td> </tr> </tbody> </table>	<u>Cantidad</u>	<u>Precio</u>	<u>Importe</u>	1,00	395,24	395,24
<u>Cantidad</u>	<u>Precio</u>	<u>Importe</u>					
1,00	395,24	395,24					
	<p>Tipo: 44</p> <ul style="list-style-type: none"> -VENTANA ABATIBLE DE 2 HOJAS 1 OSCILO DE MEDIDAS: 1.480 X 1.200 +C -MANILLA BREST HOPPE SECUSTIC -HERRAJE SIEGENIA TITAN AF SEGURIDAD ESTANDAR. -COLOR ESTANDAR 2 CARAS ROBLE DORADO , -PERFILERÍA: PVC CORTIZO A-70 DOBLE JUNTA. -CRISTAL: SIN VIDRIO CAMARA DE 24 M.M. -MOSQUITERA ENROLLABLE -COMPACTO TAPA AISLANTE DE 185 M.M. CON LAMA DE ALUMINIO -ACCIONAMIENTO:RECOGEDOR CINTA IZQ -GUIA PVC I-80, TOTAL CON MARCO 150 M.M. <table border="0" style="width: 100%;"> <thead> <tr> <th style="text-align: right;"><u>Cantidad</u></th> <th style="text-align: right;"><u>Precio</u></th> <th style="text-align: right;"><u>Importe</u></th> </tr> </thead> <tbody> <tr> <td style="text-align: right;">2,00</td> <td style="text-align: right;">380,15</td> <td style="text-align: right;">760,30</td> </tr> </tbody> </table>	<u>Cantidad</u>	<u>Precio</u>	<u>Importe</u>	2,00	380,15	760,30
<u>Cantidad</u>	<u>Precio</u>	<u>Importe</u>					
2,00	380,15	760,30					
	<p>Tipo: 45</p> <ul style="list-style-type: none"> -VENTANA OSCIOBATIENTE DE 1 HOJA DE MEDIDAS: 720 X 1.200 +C -MANILLA BREST HOPPE SECUSTIC -HERRAJE SIEGENIA TITAN AF SEGURIDAD ESTANDAR. -COLOR ESTANDAR 2 CARAS ROBLE DORADO , -PERFILERÍA: PVC CORTIZO A-70 DOBLE JUNTA. -CRISTAL: SIN VIDRIO CAMARA DE 24 M.M. -MOSQUITERA ENROLLABLE -COMPACTO TAPA AISLANTE DE 185 M.M. CON LAMA DE ALUMINIO -ACCIONAMIENTO:RECOGEDOR CINTA IZQ -GUIA PVC I-80, TOTAL CON MARCO 150 M.M. <table border="0" style="width: 100%;"> <thead> <tr> <th style="text-align: right;"><u>Cantidad</u></th> <th style="text-align: right;"><u>Precio</u></th> <th style="text-align: right;"><u>Importe</u></th> </tr> </thead> <tbody> <tr> <td style="text-align: right;">1,00</td> <td style="text-align: right;">241,48</td> <td style="text-align: right;">241,48</td> </tr> </tbody> </table>	<u>Cantidad</u>	<u>Precio</u>	<u>Importe</u>	1,00	241,48	241,48
<u>Cantidad</u>	<u>Precio</u>	<u>Importe</u>					
1,00	241,48	241,48					
	<p>Tipo: 46</p> <ul style="list-style-type: none"> -VENTANA ABATIBLE DE 2 HOJAS 1 OSCILO DE MEDIDAS: 1.500 X 1.563 +C -MANILLA BREST HOPPE SECUSTIC -HERRAJE SIEGENIA TITAN AF SEGURIDAD ESTANDAR. -COLOR ESTANDAR 2 CARAS ROBLE DORADO , -PERFILERÍA: PVC CORTIZO A-70 DOBLE JUNTA. -CRISTAL: CLIMALIT 4/16/BAJO EMISIVO 4 -COMPACTO TAPA AISLANTE DE 185 M.M. CON LAMA DE ALUMINIO -ACCIONAMIENTO:RECOGEDOR CINTA IZQ -GUIA PVC I-30, TOTAL CON MARCO 100 M.M. <table border="0" style="width: 100%;"> <thead> <tr> <th style="text-align: right;"><u>Cantidad</u></th> <th style="text-align: right;"><u>Precio</u></th> <th style="text-align: right;"><u>Importe</u></th> </tr> </thead> <tbody> <tr> <td style="text-align: right;">1,00</td> <td style="text-align: right;">417,15</td> <td style="text-align: right;">417,15</td> </tr> </tbody> </table>	<u>Cantidad</u>	<u>Precio</u>	<u>Importe</u>	1,00	417,15	417,15
<u>Cantidad</u>	<u>Precio</u>	<u>Importe</u>					
1,00	417,15	417,15					

	<p>Tipo: 47</p> <ul style="list-style-type: none"> -PUERTA CALLE ABATIBLE DE 1 HOJA DE MEDIDAS: 937 X 2.162 -BISAGRA PUERTA CALLE. -BOMBILLO ISEO/CERRADURA FHUR AUTOMATICA SEGURIDAD. -MANILLA BREST + TIRADOR BREST. -UMBRAL DE ALUMINIO -COLOR ESTANDAR 2 CARAS ROBLE DORADO , -PERFILERÍA: PVC CORTIZO A-70 PUERTA CALLE -CRISTAL: SIN VIDRIO CAMARA DE 24 M.M. <table border="0" style="width: 100%; text-align: right;"> <thead> <tr> <th><u>Cantidad</u></th> <th><u>Precio</u></th> <th><u>Importe</u></th> </tr> </thead> <tbody> <tr> <td>1,00</td> <td>376,64</td> <td>376,64</td> </tr> </tbody> </table>	<u>Cantidad</u>	<u>Precio</u>	<u>Importe</u>	1,00	376,64	376,64
<u>Cantidad</u>	<u>Precio</u>	<u>Importe</u>					
1,00	376,64	376,64					
	<p>Tipo: NOGAL</p> <ul style="list-style-type: none"> -NOGAL - PVC <table border="0" style="width: 100%; text-align: right;"> <thead> <tr> <th><u>Cantidad</u></th> <th><u>Precio</u></th> <th><u>Importe</u></th> </tr> </thead> <tbody> <tr> <td>1,00</td> <td>0,00</td> <td>0,00</td> </tr> </tbody> </table>	<u>Cantidad</u>	<u>Precio</u>	<u>Importe</u>	1,00	0,00	0,00
<u>Cantidad</u>	<u>Precio</u>	<u>Importe</u>					
1,00	0,00	0,00					
	<p>Tipo: 60</p> <p>-MODULO COMPUESTO POR:</p> <ul style="list-style-type: none"> -VENTANA FIJA DE MEDIDAS 1.045 X 1.165 -COLOR NOGAL , -PERFILERÍA: PVC ALUPLAST IDEAL 4000 DOBLE JUNTA -CRISTAL: SIN VIDRIO CAMARA DE 24 M.M. <ul style="list-style-type: none"> -VENTANA ABATIBLE DE 1 HOJA DE MEDIDAS : 1.800 X 1.640 -HERRAJE SEGURIDAD ESTANDAR -COLOR NOGAL , -PERFILERÍA: PVC ALUPLAST IDEAL 4000 DOBLE JUNTA -CRISTAL: SIN VIDRIO CAMARA DE 24 M.M. <p>-CURVA : ARCO REBAJADO</p> <table border="0" style="width: 100%; text-align: right;"> <thead> <tr> <th><u>Cantidad</u></th> <th><u>Precio</u></th> <th><u>Importe</u></th> </tr> </thead> <tbody> <tr> <td>1,00</td> <td>475,58</td> <td>475,58</td> </tr> </tbody> </table>	<u>Cantidad</u>	<u>Precio</u>	<u>Importe</u>	1,00	475,58	475,58
<u>Cantidad</u>	<u>Precio</u>	<u>Importe</u>					
1,00	475,58	475,58					
	<p>Tipo: 61</p> <ul style="list-style-type: none"> -VENTANA FIJA DE MEDIDAS: 1.545 X 420 -FORMA INCLINADA: DE 420 A 270 M.M. -COLOR NOGAL , -PERFILERÍA: PVC ALUPLAST IDEAL 4000 DOBLE JUNTA -CRISTAL: CLIMALIT 4/16/BAJO EMISIVO 4 <table border="0" style="width: 100%; text-align: right;"> <thead> <tr> <th><u>Cantidad</u></th> <th><u>Precio</u></th> <th><u>Importe</u></th> </tr> </thead> <tbody> <tr> <td>1,00</td> <td>173,42</td> <td>173,42</td> </tr> </tbody> </table>	<u>Cantidad</u>	<u>Precio</u>	<u>Importe</u>	1,00	173,42	173,42
<u>Cantidad</u>	<u>Precio</u>	<u>Importe</u>					
1,00	173,42	173,42					

	<p>Tipo: 62</p> <ul style="list-style-type: none"> -VENTANA FIJA DE MEDIDAS: 1.485 X 420 -FORMA INCLINADA: DE 270 A 420 M.M. -COLOR NOGAL , -PERFILERÍA: PVC ALUPLAST IDEAL 4000 DOBLE JUNTA -CRISTAL: CLIMALIT 4/16/BAJO EMISIVO 4 <table border="0" style="width: 100%; text-align: right;"> <thead> <tr> <th><u>Cantidad</u></th> <th><u>Precio</u></th> <th><u>Importe</u></th> </tr> </thead> <tbody> <tr> <td>1,00</td> <td>172,56</td> <td>172,56</td> </tr> </tbody> </table>	<u>Cantidad</u>	<u>Precio</u>	<u>Importe</u>	1,00	172,56	172,56
<u>Cantidad</u>	<u>Precio</u>	<u>Importe</u>					
1,00	172,56	172,56					
	<p>Tipo: 63</p> <ul style="list-style-type: none"> -VENTANA ABATIBLE DE 2 HOJAS 1 OSCILO DE MEDIDAS: 740 X 1.470 -MANILLA BREST HOPPE SECUSTIC -HERRAJE SIEGENIA TITAN AF SEGURIDAD ESTANDAR -COLOR NOGAL , -PERFILERÍA: PVC ALUPLAST IDEAL 4000 DOBLE JUNTA -CRISTAL: CLIMALIT 4/16/4 <table border="0" style="width: 100%; text-align: right;"> <thead> <tr> <th><u>Cantidad</u></th> <th><u>Precio</u></th> <th><u>Importe</u></th> </tr> </thead> <tbody> <tr> <td>1,00</td> <td>219,29</td> <td>219,29</td> </tr> </tbody> </table>	<u>Cantidad</u>	<u>Precio</u>	<u>Importe</u>	1,00	219,29	219,29
<u>Cantidad</u>	<u>Precio</u>	<u>Importe</u>					
1,00	219,29	219,29					
	<p>Tipo: 64</p> <ul style="list-style-type: none"> -VENTANA ABATIBLE DE 2 HOJAS 1 OSCILO DE MEDIDAS: 720 X 2.250 -MANILLA BREST HOPPE SECUSTIC -HERRAJE SIEGENIA TITAN AF SEGURIDAD ESTANDAR -COLOR NOGAL , -PERFILERÍA: PVC ALUPLAST IDEAL 4000 DOBLE JUNTA -CRISTAL: CLIMALIT 4/16/4 <table border="0" style="width: 100%; text-align: right;"> <thead> <tr> <th><u>Cantidad</u></th> <th><u>Precio</u></th> <th><u>Importe</u></th> </tr> </thead> <tbody> <tr> <td>1,00</td> <td>263,87</td> <td>263,87</td> </tr> </tbody> </table>	<u>Cantidad</u>	<u>Precio</u>	<u>Importe</u>	1,00	263,87	263,87
<u>Cantidad</u>	<u>Precio</u>	<u>Importe</u>					
1,00	263,87	263,87					
	<p>Tipo: 65</p> <ul style="list-style-type: none"> -VENTANA ABATIBLE DE 2 HOJAS 1 OSCILO DE MEDIDAS: 1.270 X 2.650 -MANILLA BREST HOPPE SECUSTIC -HERRAJE SIEGENIA TITAN AF SEGURIDAD ESTANDAR -COLOR NOGAL , -PERFILERÍA: PVC ALUPLAST IDEAL 4000 DOBLE JUNTA -CRISTAL: CLIMALIT 4/16/4 <table border="0" style="width: 100%; text-align: right;"> <thead> <tr> <th><u>Cantidad</u></th> <th><u>Precio</u></th> <th><u>Importe</u></th> </tr> </thead> <tbody> <tr> <td>1,00</td> <td>338,90</td> <td>338,90</td> </tr> </tbody> </table>	<u>Cantidad</u>	<u>Precio</u>	<u>Importe</u>	1,00	338,90	338,90
<u>Cantidad</u>	<u>Precio</u>	<u>Importe</u>					
1,00	338,90	338,90					

	<p>Tipo: 66</p> <p>-MODULO COMPUESTO POR:</p> <p>-VENTANA OSCIOBATIENTE DE 1 HOJA DE MEDIDAS: 800 X 1.080+C</p> <p>-MANILLA BREST HOPPE SECUSTIC</p> <p>-HERRAJE SIEGENIA TITAN AF SEGURIDAD ESTANDAR</p> <p>-COLOR ESTANDAR 2 CARAS NOGAL ,</p> <p>-PERFILERÍA: PVC ALUPLAST IDEAL 5000 TRIPLE JUNTA</p> <p>-CRISTAL: CLIMALIT 4/16/4</p> <p>-VENTANA OSCIOBATIENTE DE 1 HOJA DE MEDIDAS: 800 X 2.145+C</p> <p>-MANILLA BREST HOPPE SECUSTIC</p> <p>-HERRAJE SIEGENIA TITAN AF SEGURIDAD ESTANDAR</p> <p>-COLOR ESTANDAR 2 CARAS NOGAL ,</p> <p>-PERFILERÍA: PVC ALUPLAST IDEAL 5000 TRIPLE JUNTA</p> <p>-CRISTAL: CLIMALIT 4/16/4</p> <p>-COMPACTO TAPA AISLANTE DE 185 M.M. CON LAMA DE ALUMINIO</p> <p>-ACCIONAMIENTO:RECOGEDOR CINTA IZQ/DCHA</p> <p>-GUIA PVC I-30, TOTAL CON MARCO 100 M.M.</p> <table border="0" style="width: 100%; text-align: right;"> <thead> <tr> <th><u>Cantidad</u></th> <th><u>Precio</u></th> <th><u>Importe</u></th> </tr> </thead> <tbody> <tr> <td>1,00</td> <td>945,88</td> <td>945,88</td> </tr> </tbody> </table>	<u>Cantidad</u>	<u>Precio</u>	<u>Importe</u>	1,00	945,88	945,88
<u>Cantidad</u>	<u>Precio</u>	<u>Importe</u>					
1,00	945,88	945,88					
	<p>Tipo: 67</p> <p>-PUERTA CALLE ABATIBLE DE 1 HOJA DE MEDIDAS: 1.040 X 2.127</p> <p>-BISAGRA PUERTA CALLE.</p> <p>-BOMBILLO ISEO/CERRADURA FHUR AUTOMATICA SEGURIDAD.</p> <p>-MANILLA BREST + TIRADOR BREST.</p> <p>-MARCO CERRADO</p> <p>-COLOR ESTANDAR 2 CARAS NOGAL ,</p> <p>-PERFILERÍA: PVC CORTIZO A-70 PUERTA CALLE</p> <p>-CRISTAL: SIN VIDRIO CAMARA DE 24 M.M.</p> <table border="0" style="width: 100%; text-align: right;"> <thead> <tr> <th><u>Cantidad</u></th> <th><u>Precio</u></th> <th><u>Importe</u></th> </tr> </thead> <tbody> <tr> <td>1,00</td> <td>340,20</td> <td>340,20</td> </tr> </tbody> </table>	<u>Cantidad</u>	<u>Precio</u>	<u>Importe</u>	1,00	340,20	340,20
<u>Cantidad</u>	<u>Precio</u>	<u>Importe</u>					
1,00	340,20	340,20					
	<p>Tipo: VARIOS</p> <p>-VARIOS - PVC</p> <table border="0" style="width: 100%; text-align: right;"> <thead> <tr> <th><u>Cantidad</u></th> <th><u>Precio</u></th> <th><u>Importe</u></th> </tr> </thead> <tbody> <tr> <td>1,00</td> <td>0,00</td> <td>0,00</td> </tr> </tbody> </table>	<u>Cantidad</u>	<u>Precio</u>	<u>Importe</u>	1,00	0,00	0,00
<u>Cantidad</u>	<u>Precio</u>	<u>Importe</u>					
1,00	0,00	0,00					
	<p>Tipo: 80</p> <p>-VENTANA CORREDERA 2 HOJAS DE MEDIDAS : 1.455 X 1.275</p> <p>-RUEDAS ESTÁNDAR</p> <p>-CIERRE MULTIPUNTO CON MANILLA.</p> <p>-COLOR MARRON CHOCOLATE ,</p> <p>-PERFILERÍA: PVC EXLAVESA CORREDERA.</p> <p>-CRISTAL: SIN VIDRIO CAMARA DE 24 M.M.</p> <table border="0" style="width: 100%; text-align: right;"> <thead> <tr> <th><u>Cantidad</u></th> <th><u>Precio</u></th> <th><u>Importe</u></th> </tr> </thead> <tbody> <tr> <td>1,00</td> <td>211,32</td> <td>105,66</td> </tr> </tbody> </table>	<u>Cantidad</u>	<u>Precio</u>	<u>Importe</u>	1,00	211,32	105,66
<u>Cantidad</u>	<u>Precio</u>	<u>Importe</u>					
1,00	211,32	105,66					

	<p>Tipo: 81 PENDIENTE JUNQUILLO</p> <ul style="list-style-type: none"> -VENTANA CORREDERA 2 HOJAS DE MEDIDAS : 1.783 X 2.373 -CIERRE MULTIPUNTO CON MANILLA. -RUEDAS REFORZADAS -COLOR MARRON CHOCOLATE , -PERFILERÍA: PVC EXLAVESA CORREDERA. -CRISTAL: SIN VIDRIO CAMARA DE 24 M.M. <table border="0" style="width: 100%;"> <thead> <tr> <th style="text-align: right;"><u>Cantidad</u></th> <th style="text-align: right;"><u>Precio</u></th> <th style="text-align: right;"><u>Importe</u></th> </tr> </thead> <tbody> <tr> <td style="text-align: right;">1,00</td> <td style="text-align: right;">305,47</td> <td style="text-align: right;">305,47</td> </tr> </tbody> </table>	<u>Cantidad</u>	<u>Precio</u>	<u>Importe</u>	1,00	305,47	305,47
<u>Cantidad</u>	<u>Precio</u>	<u>Importe</u>					
1,00	305,47	305,47					
	<p>Tipo: 82</p> <ul style="list-style-type: none"> -VENTANA CORREDERA 2 HOJAS DE MEDIDAS : 1.970 X 2.373 -CIERRE MULTIPUNTO CON MANILLA. -RUEDAS REFORZADAS -COLOR MARRON CHOCOLATE , -PERFILERÍA: PVC EXLAVESA CORREDERA. -CRISTAL: CLIMALIT 4/14/4 <table border="0" style="width: 100%;"> <thead> <tr> <th style="text-align: right;"><u>Cantidad</u></th> <th style="text-align: right;"><u>Precio</u></th> <th style="text-align: right;"><u>Importe</u></th> </tr> </thead> <tbody> <tr> <td style="text-align: right;">1,00</td> <td style="text-align: right;">420,50</td> <td style="text-align: right;">420,50</td> </tr> </tbody> </table>	<u>Cantidad</u>	<u>Precio</u>	<u>Importe</u>	1,00	420,50	420,50
<u>Cantidad</u>	<u>Precio</u>	<u>Importe</u>					
1,00	420,50	420,50					
	<p>Tipo: 83</p> <ul style="list-style-type: none"> -VENTANA OSCILOPARALELA 1 HOJA DE MEDIDAS : 2.200 X 2.295 -HERRAJE SEGURIDAD ESTANDAR -COLOR GRIS ANTRACITA/LISO (436-7003) , -PERFILERÍA: PVC ALUPLAST IDEAL 4000 DOBLE JUNTA -CRISTAL: SIN VIDRIO CAMARA DE 24 M.M. <table border="0" style="width: 100%;"> <thead> <tr> <th style="text-align: right;"><u>Cantidad</u></th> <th style="text-align: right;"><u>Precio</u></th> <th style="text-align: right;"><u>Importe</u></th> </tr> </thead> <tbody> <tr> <td style="text-align: right;">1,00</td> <td style="text-align: right;">511,30</td> <td style="text-align: right;">511,30</td> </tr> </tbody> </table>	<u>Cantidad</u>	<u>Precio</u>	<u>Importe</u>	1,00	511,30	511,30
<u>Cantidad</u>	<u>Precio</u>	<u>Importe</u>					
1,00	511,30	511,30					
	<p>Tipo: 84</p> <ul style="list-style-type: none"> -VENTANA ABATIBLE DE 2 HOJAS 1 OSCILO DE MEDIDAS: 1.050 X 1.190 -MANILLA BREST HOPPE SECUSTIC -HERRAJE SIEGENIA TITAN AF SEGURIDAD ESTANDAR -COLOR ESPECIAL PLATA/ALUMINIO -PERFILERÍA: PVC ALUPLAST IDEAL 5000 TRIPLE JUNTA -CRISTAL: SIN VIDRIO CAMARA DE 24 M.M. <table border="0" style="width: 100%;"> <thead> <tr> <th style="text-align: right;"><u>Cantidad</u></th> <th style="text-align: right;"><u>Precio</u></th> <th style="text-align: right;"><u>Importe</u></th> </tr> </thead> <tbody> <tr> <td style="text-align: right;">1,00</td> <td style="text-align: right;">178,37</td> <td style="text-align: right;">178,37</td> </tr> </tbody> </table>	<u>Cantidad</u>	<u>Precio</u>	<u>Importe</u>	1,00	178,37	178,37
<u>Cantidad</u>	<u>Precio</u>	<u>Importe</u>					
1,00	178,37	178,37					
	<p>Tipo: 85</p> <ul style="list-style-type: none"> -VENTANA OSCIOBATIENTE DE 1 HOJA DE MEDIDAS: 800 X 1.385+C -MANILLA BREST HOPPE SECUSTIC -HERRAJE SIEGENIA TITAN AF SEGURIDAD ESTANDAR. -COLOR NEGRO MATE (COD-52) , -PERFILERÍA: PVC CORTIZO A-70 DOBLE JUNTA. -CRISTAL: SIN VIDRIO CAMARA DE 24 M.M -COMPACTO TAPA AISLANTE DE 185 M.M. CON LAMA DE ALUMINIO -ACCIONAMIENTO:MOTOR ESTANDAR PARA PULSADOR DCHA -ANGULO SUPERIOR:SI -GUIA PVC I-40(12601), TOTAL CON MARCO 110 M.M. <table border="0" style="width: 100%;"> <thead> <tr> <th style="text-align: right;"><u>Cantidad</u></th> <th style="text-align: right;"><u>Precio</u></th> <th style="text-align: right;"><u>Importe</u></th> </tr> </thead> <tbody> <tr> <td style="text-align: right;">2,00</td> <td style="text-align: right;">211,75</td> <td style="text-align: right;">423,50</td> </tr> </tbody> </table>	<u>Cantidad</u>	<u>Precio</u>	<u>Importe</u>	2,00	211,75	423,50
<u>Cantidad</u>	<u>Precio</u>	<u>Importe</u>					
2,00	211,75	423,50					

	<p>Tipo: 86</p> <ul style="list-style-type: none"> -VENTANA OSCIOBATIENTE DE 1 HOJA DE MEDIDAS: 820 X 1.693+C -FIJO INFERIOR : 533 M.M. -MANILLA BREST HOPPE SECUSTIC -HERRAJE SIEGENIA TITAN AF SEGURIDAD ESTANDAR. -BICOLOR BRONCE (COD-10) EXTERIOR / BLANCO INTERIOR , -PERFILERÍA: PVC CORTIZO A-70 DOBLE JUNTA. -HOJA: CLIMALIT 4/16/BAJO EMISIVO 4 -COMPACTO TAPA AISLANTE DE 185 M.M. CON LAMA DE ALUMINIO -ACCIONAMIENTO:MOTOR ESTANDAR PARA PULSADOR DCHA -ANGULO SUPERIOR:SI -GUIA PVC I-62, TOTAL CON MARCO 132 M.M. <p>-CAJON BLANCO, TEJIDO EN CREMA Y GUIAS EN COLOR BRONCE</p> <table border="0" style="width: 100%;"> <thead> <tr> <th style="text-align: right;"><u>Cantidad</u></th> <th style="text-align: right;"><u>Precio</u></th> <th style="text-align: right;"><u>Importe</u></th> </tr> </thead> <tbody> <tr> <td style="text-align: right;">1,00</td> <td style="text-align: right;">373,63</td> <td style="text-align: right;">373,63</td> </tr> </tbody> </table>	<u>Cantidad</u>	<u>Precio</u>	<u>Importe</u>	1,00	373,63	373,63
<u>Cantidad</u>	<u>Precio</u>	<u>Importe</u>					
1,00	373,63	373,63					
	<p>Tipo: 87</p> <ul style="list-style-type: none"> -VENTANA ABATIBLE DE 2 HOJAS 1 OSCIO DE MEDIDAS: 1.053 X 2.013 -MANILLA BREST HOPPE SECUSTIC -HERRAJE SIEGENIA TITAN AF SEGURIDAD ESTANDAR -BICOLOR RAL 8022 INTERIOR / MADERA EXTERIOR -PERFILERÍA: ALUMINIO RPT EXTERIOR / MADERA INTERIOR -CRISTAL: CLIMALIT 4/16/4 <table border="0" style="width: 100%;"> <thead> <tr> <th style="text-align: right;"><u>Cantidad</u></th> <th style="text-align: right;"><u>Precio</u></th> <th style="text-align: right;"><u>Importe</u></th> </tr> </thead> <tbody> <tr> <td style="text-align: right;">1,00</td> <td style="text-align: right;">277,11</td> <td style="text-align: right;">277,11</td> </tr> </tbody> </table>	<u>Cantidad</u>	<u>Precio</u>	<u>Importe</u>	1,00	277,11	277,11
<u>Cantidad</u>	<u>Precio</u>	<u>Importe</u>					
1,00	277,11	277,11					
	<p>Tipo: 88</p> <ul style="list-style-type: none"> -VENTANA CORREDERA 2 HOJAS DE MEDIDAS: 1.780 X 2.370 -RUEDAS ESTÁNDAR -CIERRE MULTIPUNTO CON MANILLA. -COLOR ESPECIAL 2 CARAS MARRON OSCURO SIM. RAL 8022 , -PERFILERÍA: PVC EXLAVESA -CRISTAL: CLIMALIT 4/16/BAJO EMISIVO 4 <table border="0" style="width: 100%;"> <thead> <tr> <th style="text-align: right;"><u>Cantidad</u></th> <th style="text-align: right;"><u>Precio</u></th> <th style="text-align: right;"><u>Importe</u></th> </tr> </thead> <tbody> <tr> <td style="text-align: right;">1,00</td> <td style="text-align: right;">424,56</td> <td style="text-align: right;">424,56</td> </tr> </tbody> </table>	<u>Cantidad</u>	<u>Precio</u>	<u>Importe</u>	1,00	424,56	424,56
<u>Cantidad</u>	<u>Precio</u>	<u>Importe</u>					
1,00	424,56	424,56					
	<p>Tipo: VARIOS</p> <ul style="list-style-type: none"> -VARIOS - ALUMINIO <table border="0" style="width: 100%;"> <thead> <tr> <th style="text-align: right;"><u>Cantidad</u></th> <th style="text-align: right;"><u>Precio</u></th> <th style="text-align: right;"><u>Importe</u></th> </tr> </thead> <tbody> <tr> <td style="text-align: right;">1,00</td> <td style="text-align: right;">0,00</td> <td style="text-align: right;">0,00</td> </tr> </tbody> </table>	<u>Cantidad</u>	<u>Precio</u>	<u>Importe</u>	1,00	0,00	0,00
<u>Cantidad</u>	<u>Precio</u>	<u>Importe</u>					
1,00	0,00	0,00					
	<p>Tipo: 100</p> <ul style="list-style-type: none"> -VENTANA BASCULANTE DE 1 HOJA DE MEDIDAS : 600 X 600 -CURVA : OJO DE BUEY -FIJO INFERIOR : 1/2 -COLOR L.AZUL, -PERFILERÍA: ALUMINIO COD TOP-40 C.E. -CRISTAL: SIN VIDRIO CAMARA. <table border="0" style="width: 100%;"> <thead> <tr> <th style="text-align: right;"><u>Cantidad</u></th> <th style="text-align: right;"><u>Precio</u></th> <th style="text-align: right;"><u>Importe</u></th> </tr> </thead> <tbody> <tr> <td style="text-align: right;">2,00</td> <td style="text-align: right;">293,51</td> <td style="text-align: right;">587,02</td> </tr> </tbody> </table>	<u>Cantidad</u>	<u>Precio</u>	<u>Importe</u>	2,00	293,51	587,02
<u>Cantidad</u>	<u>Precio</u>	<u>Importe</u>					
2,00	293,51	587,02					

	<p>Tipo: 101</p> <ul style="list-style-type: none"> -PUERTA CALLE ABATIBLE DE 1 HOJA DE MEDIDAS : 790 X 2.340. -CERRADURA 1 PUNTO -MANILLA + MANILLA -MARCO CERRADO -COLOR L.NEGRO , -PERFILERÍA: ALUMINIO COD TOP-40 C.E. -CRISTAL: SIN VIDRIO CAMARA. <table border="0" style="width: 100%;"> <tr> <td style="text-align: right;">Cantidad</td> <td style="text-align: right;">Precio</td> <td style="text-align: right;">Importe</td> </tr> <tr> <td style="text-align: right;">1,00</td> <td style="text-align: right;">185,21</td> <td style="text-align: right;">185,21</td> </tr> </table>	Cantidad	Precio	Importe	1,00	185,21	185,21
Cantidad	Precio	Importe					
1,00	185,21	185,21					
	<p>Tipo: 102</p> <ul style="list-style-type: none"> -VENTANA CORREDERA DE 2 HOJAS DE MEDIDAS : 1.380 X 1.330 -CIERRE EMBUTIDO. -RUEDAS ESTÁNDAR -COLOR BRONCE , -PERFILERÍA: ALUMINIO COD PLUS-70 -CRISTAL: SIN VIDRIO CAMARA. <table border="0" style="width: 100%;"> <tr> <td style="text-align: right;">Cantidad</td> <td style="text-align: right;">Precio</td> <td style="text-align: right;">Importe</td> </tr> <tr> <td style="text-align: right;">2,00</td> <td style="text-align: right;">121,34</td> <td style="text-align: right;">242,68</td> </tr> </table>	Cantidad	Precio	Importe	2,00	121,34	242,68
Cantidad	Precio	Importe					
2,00	121,34	242,68					
	<p>Tipo: 103</p> <ul style="list-style-type: none"> -VENTANA ABATIBLE DE 2 HOJAS 1 OSCILO DE MEDIDAS: 995 X 1.200 -COLOR ACERO INOX. , -PERFILERÍA: ALUMINIO COD STYL-55 RPT. -CRISTAL: CLIMALIT 4/14/BAJO EMISIVO 4 <table border="0" style="width: 100%;"> <tr> <td style="text-align: right;">Cantidad</td> <td style="text-align: right;">Precio</td> <td style="text-align: right;">Importe</td> </tr> <tr> <td style="text-align: right;">1,00</td> <td style="text-align: right;">294,44</td> <td style="text-align: right;">294,44</td> </tr> </table>	Cantidad	Precio	Importe	1,00	294,44	294,44
Cantidad	Precio	Importe					
1,00	294,44	294,44					
	<p>Tipo: 104</p> <ul style="list-style-type: none"> -VENTANA CORREDERA DE 2 HOJAS DE MEDIDAS: 1.100 X 1.147 +C -CIERRE EMBUTIDO. -RUEDAS ESTÁNDAR -COLOR ACERO INOX. , -PERFILERÍA: ALUMINIO COD PLUS-70 -CRISTAL: CLIMALIT 4/10/BAJO EMISIVO 4 -COMPACTO TAPA AISLANTE DE 185 M.M. CON LAMA DE ALUMINIO -ACCIONAMIENTO:RECOGEDOR CINTA DCHA. -GUIA ALUMINIO M-120, TOTAL CON MARCO 120 M.M. <table border="0" style="width: 100%;"> <tr> <td style="text-align: right;">Cantidad</td> <td style="text-align: right;">Precio</td> <td style="text-align: right;">Importe</td> </tr> <tr> <td style="text-align: right;">1,00</td> <td style="text-align: right;">449,04</td> <td style="text-align: right;">449,04</td> </tr> </table>	Cantidad	Precio	Importe	1,00	449,04	449,04
Cantidad	Precio	Importe					
1,00	449,04	449,04					

TOTAL	DESCUENTO 0,00 %	TOTAL NETO
16.841,75	0,00	16.841,75

Registro mercantil de Alicante,tomo1225,folio39,hoja 3.147,inscripcion 1ª.Cif: B-03588001

-Forma de pago:

-Las partes contratantes se someten expresamente en caso de litigio a la jurisdicción de los tribunales de Alcoy .

- La imagen del presupuesto es visto desde dentro.
- Este presupuesto solo será valido a la aceptación de su totalidad.
- La empresa no se responsabilizará si el presupuesto no corresponde con lo solicitado.
- La empresa se reserva el derecho de realizar cambios de herraje y/o perfil sin previo aviso.
- Las ventanas con curvas podrán sufrir ligeras deformaciones.
- Pedidos superiores a 3.000'00 €, 50% por anticipado.
- Pedidos inferiores a 200 € se cobrarán 10 € de manipulacion/portes.
- Precios para el profesional, sin puesta en marcha,solo suministro.
- La validez del presupuesto queda sujeto a los cambios en el precio de la materia prima
- IVA no incluido.

-Nº Cuenta. BANCO SABADELL --ES50.0081.0267.8100.0163.2764--

CONFORME CLIENTE, FIRMA Y SELLO: