

| | | |
|--------------------|--------------|-------------------|
| PRESUPUESTO | FECHA | Nº CLIENTE |
| 224384-7 | 07/11/2023 | |
| REF. OBRA | | AGENTE |
| TODOS | | |

| |
|--------------|
| OUTLET TODOS |
| Tif: |
| C.I.F. |

Att.

Página 1/ 13

| | | | | |
|--|---|-----------------|---------------|----------------|
| | <p>Tipo: BLANCO -BLANCO - PVC</p> | | | |
| | | <u>Cantidad</u> | <u>Precio</u> | <u>Importe</u> |
| | | 1,00 | 0,00 | 0,00 |
| | <p>Tipo: 1 MARCO PERFORADO -VENTANA OSCIOBATIENTE DE 1 HOJA DE MEDIDAS: 850 X 2.380 -MANILLA BREST HOPPE SECUSTIC -HERRAJE SIEGENIA TITAN AF SEGURIDAD ESTANDAR. -COLOR BLANCO , -PERFILERÍA: PVC CORTIZO A-70 DOBLE JUNTA. -CRISTAL: SIN VIDRIO CAMARA DE 24 M.M. -FRESADO RECOGEDOR DE PERSIANA DCHA</p> <p>-SIN CAJON, MARCO PERFORADO (POR LAS GUIAS)</p> | <u>Cantidad</u> | <u>Precio</u> | <u>Importe</u> |
| | | 1,00 | 128,75 | 128,75 |
| | <p>Tipo: 2 -MODULO COMPUESTO POR:</p> <p>-VENTANA FIJA DE MEDIDAS: 1.500 X 700 -CURVA: ARCO REBAJADO 700 M.M. -COLOR BLANCO , -PERFILERÍA: PVC ALUPLAST IDEAL 4000 DOBLE JUNTA -PANEL SANDWICH LISO 24 M.M.</p> <p>-VENTANA ABATIBLE DE 2 HOJAS DE MEDIDAS: 1.500 X 1.595 -COLOR BLANCO , -PERFILERÍA: PVC ALUPLAST IDEAL 4000 DOBLE JUNTA -CRISTAL: SIN VIDRIO CAMARA DE 24 M.M.</p> <p>-VISTA INTERIOR, APERTURA EXTERIOR, ACTIVA IZQUIERDA</p> | <u>Cantidad</u> | <u>Precio</u> | <u>Importe</u> |
| | | 1,00 | 650,72 | 650,72 |

| | <p>Tipo: 3</p> <ul style="list-style-type: none"> -VENTANA ABATIBLE DE 1 HOJA DE MEDIDAS: 835 X 1.883 -MANILLA BREST HOPPE SECUSTIC -HERRAJE SIEGENIA TITAN AF SEGURIDAD ESTANDAR. -MARCO CERRADO -VISTA INTERIOR, APERTURA EXTERIOR DERECHA -CLIP DE RETENCION Y TIRADOR EXTERIOR **** -COLOR BLANCO , -PERFILERÍA: PVC CORTIZO A-70 DOBLE JUNTA. -CRISTAL: CLIMALIT 4/ARGON 16/BAJO EMISIVO 4 <table border="0" style="width: 100%; text-align: right;"> <thead> <tr> <th><u>Cantidad</u></th> <th><u>Precio</u></th> <th><u>Importe</u></th> </tr> </thead> <tbody> <tr> <td>1,00</td> <td>170,91</td> <td>170,91</td> </tr> </tbody> </table> | <u>Cantidad</u> | <u>Precio</u> | <u>Importe</u> | 1,00 | 170,91 | 170,91 |
|-----------------|--|-----------------|---------------|----------------|------|--------|--------|
| <u>Cantidad</u> | <u>Precio</u> | <u>Importe</u> | | | | | |
| 1,00 | 170,91 | 170,91 | | | | | |
| | <p>Tipo: 4</p> <ul style="list-style-type: none"> -VENTANA ABATIBLE DE 1 HOJA DE MEDIDAS: 1.070 X 1.540 -FORMA INCLINADA DE: 1.540 A 1.130 M.M. -MANILLA BREST HOPPE SECUSTIC -HERRAJE SIEGENIA TITAN AF SEGURIDAD ESTANDAR. -COLOR BLANCO , -PERFILERÍA: PVC CORTIZO A-70 DOBLE JUNTA. -CRISTAL: CLIMALIT 4/16/MATE 4 <table border="0" style="width: 100%; text-align: right;"> <thead> <tr> <th><u>Cantidad</u></th> <th><u>Precio</u></th> <th><u>Importe</u></th> </tr> </thead> <tbody> <tr> <td>1,00</td> <td>313,19</td> <td>313,19</td> </tr> </tbody> </table> | <u>Cantidad</u> | <u>Precio</u> | <u>Importe</u> | 1,00 | 313,19 | 313,19 |
| <u>Cantidad</u> | <u>Precio</u> | <u>Importe</u> | | | | | |
| 1,00 | 313,19 | 313,19 | | | | | |
| | <p>Tipo: 5</p> <ul style="list-style-type: none"> -VENTANA OSCIOBATIENTE DE 1 HOJA DE MEDIDAS: 925 X 1.350 -MANILLA BREST HOPPE SECUSTIC -HERRAJE SIEGENIA TITAN AF SEGURIDAD ESTANDAR. -COLOR BLANCO , -PERFILERÍA: PVC CORTIZO A-70 DOBLE JUNTA. -CRISTAL: CLIMALIT 4/16/BAJO EMISIVO 4 <table border="0" style="width: 100%; text-align: right;"> <thead> <tr> <th><u>Cantidad</u></th> <th><u>Precio</u></th> <th><u>Importe</u></th> </tr> </thead> <tbody> <tr> <td>1,00</td> <td>126,64</td> <td>126,64</td> </tr> </tbody> </table> | <u>Cantidad</u> | <u>Precio</u> | <u>Importe</u> | 1,00 | 126,64 | 126,64 |
| <u>Cantidad</u> | <u>Precio</u> | <u>Importe</u> | | | | | |
| 1,00 | 126,64 | 126,64 | | | | | |
| | <p>Tipo: BLANCO</p> <ul style="list-style-type: none"> -BLANCO - ALUMINIO <table border="0" style="width: 100%; text-align: right;"> <thead> <tr> <th><u>Cantidad</u></th> <th><u>Precio</u></th> <th><u>Importe</u></th> </tr> </thead> <tbody> <tr> <td>1,00</td> <td>0,00</td> <td>0,00</td> </tr> </tbody> </table> | <u>Cantidad</u> | <u>Precio</u> | <u>Importe</u> | 1,00 | 0,00 | 0,00 |
| <u>Cantidad</u> | <u>Precio</u> | <u>Importe</u> | | | | | |
| 1,00 | 0,00 | 0,00 | | | | | |
| | <p>Tipo: 20</p> <ul style="list-style-type: none"> -MALLORQUINA ABATIBLE 1 HOJA LAMA FIJA DE MEDIDAS: 900 X 2.170 -TRAVESAÑO HORZ. -MANILLA + MANILLA -SIN BOMBILLO -COLOR BLANCO , -PERFILERÍA: ALUMINIO COD TOP-40 C.E. <table border="0" style="width: 100%; text-align: right;"> <thead> <tr> <th><u>Cantidad</u></th> <th><u>Precio</u></th> <th><u>Importe</u></th> </tr> </thead> <tbody> <tr> <td>1,00</td> <td>306,38</td> <td>306,38</td> </tr> </tbody> </table> | <u>Cantidad</u> | <u>Precio</u> | <u>Importe</u> | 1,00 | 306,38 | 306,38 |
| <u>Cantidad</u> | <u>Precio</u> | <u>Importe</u> | | | | | |
| 1,00 | 306,38 | 306,38 | | | | | |
| | | | | | | | |

| | <p>Tipo: 21</p> <ul style="list-style-type: none"> -MALLORQUINA ABATIBLE 1 HOJA LAMA FIJA DE MEDIDAS: 880 X 2.170 -TRAVESAÑO HORZ. -MANILLA + MANILLA -SIN BOMBILLO -COLOR BLANCO , -PERFILERÍA: ALUMINIO COD TOP-40 C.E. <table border="0" style="width: 100%; text-align: right;"> <thead> <tr> <th><u>Cantidad</u></th> <th><u>Precio</u></th> <th><u>Importe</u></th> </tr> </thead> <tbody> <tr> <td>1,00</td> <td>299,01</td> <td>299,01</td> </tr> </tbody> </table> | <u>Cantidad</u> | <u>Precio</u> | <u>Importe</u> | 1,00 | 299,01 | 299,01 |
|-----------------|--|-----------------|---------------|----------------|------|----------|----------|
| <u>Cantidad</u> | <u>Precio</u> | <u>Importe</u> | | | | | |
| 1,00 | 299,01 | 299,01 | | | | | |
| | <p>Tipo: 22</p> <ul style="list-style-type: none"> -VENTANA CORREDERA DE 2 HOJAS DE MEDIDAS: 1.030 X 985 -COLOR BLANCO , -PERFILERÍA: ALUMINIO COD PLUS-70 -CRISTAL: CLIMALIT 4/10/BAJO EMISIVO 4 <table border="0" style="width: 100%; text-align: right;"> <thead> <tr> <th><u>Cantidad</u></th> <th><u>Precio</u></th> <th><u>Importe</u></th> </tr> </thead> <tbody> <tr> <td>1,00</td> <td>151,25</td> <td>151,25</td> </tr> </tbody> </table> | <u>Cantidad</u> | <u>Precio</u> | <u>Importe</u> | 1,00 | 151,25 | 151,25 |
| <u>Cantidad</u> | <u>Precio</u> | <u>Importe</u> | | | | | |
| 1,00 | 151,25 | 151,25 | | | | | |
| | <p>Tipo: 23</p> <ul style="list-style-type: none"> -VENTANA CORREDERA 2 HOJAS DE MEDIDAS: 1.095 X 1.330 -RUEDAS ESTÁNDAR -CIERRE MULTIPUNTO CON MANILLA -COLOR BLANCO , -PERFILERÍA: ALUMINIO COD CONFORT-80 RPT. -CRISTAL: CLIMALIT 4/14/4 <table border="0" style="width: 100%; text-align: right;"> <thead> <tr> <th><u>Cantidad</u></th> <th><u>Precio</u></th> <th><u>Importe</u></th> </tr> </thead> <tbody> <tr> <td>1,00</td> <td>275,58</td> <td>275,58</td> </tr> </tbody> </table> | <u>Cantidad</u> | <u>Precio</u> | <u>Importe</u> | 1,00 | 275,58 | 275,58 |
| <u>Cantidad</u> | <u>Precio</u> | <u>Importe</u> | | | | | |
| 1,00 | 275,58 | 275,58 | | | | | |
| | <p>Tipo: 24</p> <ul style="list-style-type: none"> -VENTANA CORREDERA 2 HOJAS DE MEDIDAS: 2.170 X 1.500 -FIJO INFERIOR 2 HUECOS: 350 M.M. -CIERRE MULTIPUNTO -RUEDAS REFORZADAS -COLOR BLANCO , -PERFILERÍA: ALUMINIO COD CONFORT-80 RPT. -CRISTAL: CLIMALIT 6/12/CONTROL SOLAR 4 -GUIAS N-132 CON FRESADO DERECHA -HOJA ACTIVA IZQUIERDA <table border="0" style="width: 100%; text-align: right;"> <thead> <tr> <th><u>Cantidad</u></th> <th><u>Precio</u></th> <th><u>Importe</u></th> </tr> </thead> <tbody> <tr> <td>1,00</td> <td>1.051,02</td> <td>1.051,02</td> </tr> </tbody> </table> | <u>Cantidad</u> | <u>Precio</u> | <u>Importe</u> | 1,00 | 1.051,02 | 1.051,02 |
| <u>Cantidad</u> | <u>Precio</u> | <u>Importe</u> | | | | | |
| 1,00 | 1.051,02 | 1.051,02 | | | | | |

|  | <p>Tipo: 25</p> <ul style="list-style-type: none"> -VENTANA CORREDERA 2 HOJAS DE MEDIDAS: 1.380 X 1.500 -FIJO INFERIOR: 350 M.M. -CIERRE MULTIPUNTO -RUEDAS REFORZADAS -COLOR BLANCO , -PERFILERÍA: ALUMINIO COD CONFORT-80 RPT. -CRISTAL: CLIMALIT 6/12/CONTROL SOLAR 4 <p>-GUIAS N-132 CON FRESADO DERECHA</p> <p>-HOJA ACTIVA IZQUIERDA</p> <table border="0" style="width: 100%; text-align: right;"> <thead> <tr> <th style="text-align: left;"><u>Cantidad</u></th> <th style="text-align: left;"><u>Precio</u></th> <th style="text-align: left;"><u>Importe</u></th> </tr> </thead> <tbody> <tr> <td>1,00</td> <td>778,50</td> <td>778,50</td> </tr> </tbody> </table> | <u>Cantidad</u> | <u>Precio</u> | <u>Importe</u> | 1,00 | 778,50 | 778,50 |
|---|--|-----------------|---------------|----------------|------|--------|--------|
| <u>Cantidad</u> | <u>Precio</u> | <u>Importe</u> | | | | | |
| 1,00 | 778,50 | 778,50 | | | | | |
|  | <p>Tipo: 26</p> <ul style="list-style-type: none"> -VENTANA ABATIBLE DE 2 HOJAS DE MEDIDAS: 1.430 X 2.250 -FIJO SUPERIOR 2 HUECOS: 250 M.M. HUECO IZQUIERDO: PANEL SANDWICH HUECO DERECHO: CRISTAL -FIJO INFERIOR 2 HUECOS: 800 M.M. -COLOR BLANCO , -PERFILERÍA: ALUMINIO COD TOP-40 C.E. -CRISTAL: CLIMALIT 4/10/MATE 4 -FIJO INFERIOR: CRISTAL CLIMALIT LAMINAR 3+3/8/MATE 4 <table border="0" style="width: 100%; text-align: right;"> <thead> <tr> <th style="text-align: left;"><u>Cantidad</u></th> <th style="text-align: left;"><u>Precio</u></th> <th style="text-align: left;"><u>Importe</u></th> </tr> </thead> <tbody> <tr> <td>1,00</td> <td>584,81</td> <td>584,81</td> </tr> </tbody> </table> | <u>Cantidad</u> | <u>Precio</u> | <u>Importe</u> | 1,00 | 584,81 | 584,81 |
| <u>Cantidad</u> | <u>Precio</u> | <u>Importe</u> | | | | | |
| 1,00 | 584,81 | 584,81 | | | | | |
|  | <p>Tipo: 27</p> <ul style="list-style-type: none"> -VENTANA CORREDERA 2 HOJAS DE MEDIDAS: 997 X 1.015 +C -CIERRE EMBUTIDO -RUEDAS ESTÁNDAR -NUDO CENTRAL MINIMALISTA **** -COLOR BLANCO , -PERFILERÍA: ALUMINIO COD CONFORT-80 RPT. -CRISTAL: CLIMALIT 4/14/BAJO EMISIVO 4 -COMPACTO TAPA AISLANTE DE 185 M.M. CON LAMA DE ALUMINIO -ACCIONAMIENTO: RECOGEDOR CINTA DCHA. -GUIA ALUMINIO M-120, TOTAL CON MARCO 120 M.M. <table border="0" style="width: 100%; text-align: right;"> <thead> <tr> <th style="text-align: left;"><u>Cantidad</u></th> <th style="text-align: left;"><u>Precio</u></th> <th style="text-align: left;"><u>Importe</u></th> </tr> </thead> <tbody> <tr> <td>1,00</td> <td>277,88</td> <td>277,88</td> </tr> </tbody> </table> | <u>Cantidad</u> | <u>Precio</u> | <u>Importe</u> | 1,00 | 277,88 | 277,88 |
| <u>Cantidad</u> | <u>Precio</u> | <u>Importe</u> | | | | | |
| 1,00 | 277,88 | 277,88 | | | | | |
| | <p>Tipo: ROBLE DORADO</p> <ul style="list-style-type: none"> -ROBLE DORADO - PVC <table border="0" style="width: 100%; text-align: right;"> <thead> <tr> <th style="text-align: left;"><u>Cantidad</u></th> <th style="text-align: left;"><u>Precio</u></th> <th style="text-align: left;"><u>Importe</u></th> </tr> </thead> <tbody> <tr> <td>1,00</td> <td>0,00</td> <td>0,00</td> </tr> </tbody> </table> | <u>Cantidad</u> | <u>Precio</u> | <u>Importe</u> | 1,00 | 0,00 | 0,00 |
| <u>Cantidad</u> | <u>Precio</u> | <u>Importe</u> | | | | | |
| 1,00 | 0,00 | 0,00 | | | | | |
| | | | | | | | |

| | <p>Tipo: 40</p> <ul style="list-style-type: none"> -VENTANA ABATIBLE DE 1 HOJA DE MEDIDAS : 900 X 2.170 -PARTELUCEZ HORZ CENTRAL -CERRADURA Y DOBLE MANILLA NO RECUPERABLE. -MARCO ABIERTO -COLOR ROBLE DORADO , -PERFILERÍA: PVC ALUPLAST IDEAL 5000 TRIPLE JUNTA -CRISTAL: SIN VIDRIO CAMARA DE 24 M.M. <p>-VISTA INTERIOR , APERTURA EXTERIOR</p> <table border="0" style="width: 100%;"> <thead> <tr> <th style="text-align: right;"><u>Cantidad</u></th> <th style="text-align: right;"><u>Precio</u></th> <th style="text-align: right;"><u>Importe</u></th> </tr> </thead> <tbody> <tr> <td style="text-align: right;">1,00</td> <td style="text-align: right;">237,20</td> <td style="text-align: right;">237,20</td> </tr> </tbody> </table> | <u>Cantidad</u> | <u>Precio</u> | <u>Importe</u> | 1,00 | 237,20 | 237,20 |
|---|---|-----------------|---------------|----------------|------|--------|--------|
| <u>Cantidad</u> | <u>Precio</u> | <u>Importe</u> | | | | | |
| 1,00 | 237,20 | 237,20 | | | | | |
| | <p>Tipo: 41</p> <ul style="list-style-type: none"> -VENTANA ABATIBLE DE 1 HOJA DE MEDIDAS : 900 X 2.000 -CRUVA ARCO MEDIO PUNTO -CERRADURA BULONES Y MANILLA/TIRADOR -UMBRAL DE ALUMINIO -COLOR ROBLE DORADO , -PERFILERÍA: PVC ALUPLAST IDEAL 4000 DOBLE JUNTA -CRISTAL: SIN VIDRIO CAMARA DE 24 M.M. <table border="0" style="width: 100%;"> <thead> <tr> <th style="text-align: right;"><u>Cantidad</u></th> <th style="text-align: right;"><u>Precio</u></th> <th style="text-align: right;"><u>Importe</u></th> </tr> </thead> <tbody> <tr> <td style="text-align: right;">1,00</td> <td style="text-align: right;">363,75</td> <td style="text-align: right;">363,75</td> </tr> </tbody> </table> | <u>Cantidad</u> | <u>Precio</u> | <u>Importe</u> | 1,00 | 363,75 | 363,75 |
| <u>Cantidad</u> | <u>Precio</u> | <u>Importe</u> | | | | | |
| 1,00 | 363,75 | 363,75 | | | | | |
| | <p>Tipo: 42</p> <ul style="list-style-type: none"> -VENTANA FIJA 3 HUECOS DE MEDIDAS: 4.100 X 720 -COLOR ROBLE DORADO , -PERFILERÍA: PVC CORTIZO A-70 DOBLE JUNTA. -CRISTAL: SIN VIDRIO CAMARA DE 24 M.M. <table border="0" style="width: 100%;"> <thead> <tr> <th style="text-align: right;"><u>Cantidad</u></th> <th style="text-align: right;"><u>Precio</u></th> <th style="text-align: right;"><u>Importe</u></th> </tr> </thead> <tbody> <tr> <td style="text-align: right;">1,00</td> <td style="text-align: right;">175,24</td> <td style="text-align: right;">175,24</td> </tr> </tbody> </table> | <u>Cantidad</u> | <u>Precio</u> | <u>Importe</u> | 1,00 | 175,24 | 175,24 |
| <u>Cantidad</u> | <u>Precio</u> | <u>Importe</u> | | | | | |
| 1,00 | 175,24 | 175,24 | | | | | |
| | <p>Tipo: 43</p> <ul style="list-style-type: none"> -VENTANA ABATIBLE DE 2 HOJAS 1 OSCILO DE MEDIDAS: 1.394 X 1.563 +C -MANILLA BREST HOPPE SECUSTIC -HERRAJE SIEGENIA TITAN AF SEGURIDAD ESTANDAR. -COLOR ESTANDAR 2 CARAS ROBLE DORADO , -PERFILERÍA: PVC CORTIZO A-70 DOBLE JUNTA. -CRISTAL: CLIMALIT 4/16/BAJO EMISIVO 4 -COMPACTO TAPA AISLANTE DE 185 M.M. CON LAMA DE ALUMINIO -ACCIONAMIENTO:RECOGEDOR CINTA DCHA. -GUIA PVC I-30, TOTAL CON MARCO 100 M.M. -TAPA EXTERIOR VISTA, ALUMINIO EXTRUSIONADO *** <table border="0" style="width: 100%;"> <thead> <tr> <th style="text-align: right;"><u>Cantidad</u></th> <th style="text-align: right;"><u>Precio</u></th> <th style="text-align: right;"><u>Importe</u></th> </tr> </thead> <tbody> <tr> <td style="text-align: right;">1,00</td> <td style="text-align: right;">377,16</td> <td style="text-align: right;">377,16</td> </tr> </tbody> </table> | <u>Cantidad</u> | <u>Precio</u> | <u>Importe</u> | 1,00 | 377,16 | 377,16 |
| <u>Cantidad</u> | <u>Precio</u> | <u>Importe</u> | | | | | |
| 1,00 | 377,16 | 377,16 | | | | | |
| Empty space for additional items or notes | | | | | | | |

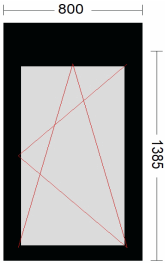
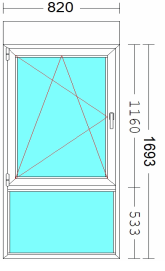
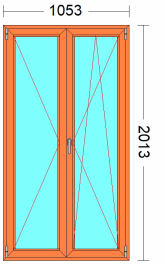
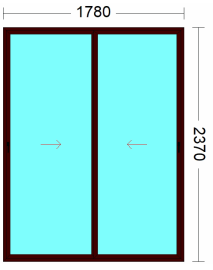
|  | <p>Tipo: 44</p> <ul style="list-style-type: none"> -VENTANA ABATIBLE DE 2 HOJAS 1 OSCILO DE MEDIDAS: 1.480 X 1.200 +C -MANILLA BREST HOPPE SECUSTIC -HERRAJE SIEGENIA TITAN AF SEGURIDAD ESTANDAR. -COLOR ESTANDAR 2 CARAS ROBLE DORADO , -PERFILERÍA: PVC CORTIZO A-70 DOBLE JUNTA. -CRISTAL: SIN VIDRIO CAMARA DE 24 M.M. -MOSQUITERA ENROLLABLE -COMPACTO TAPA AISLANTE DE 185 M.M. CON LAMA DE ALUMINIO -ACCIONAMIENTO:RECOGEDOR CINTA IZQ -GUIA PVC I-80, TOTAL CON MARCO 150 M.M. <table border="0" style="width: 100%; text-align: right;"> <thead> <tr> <th><u>Cantidad</u></th> <th><u>Precio</u></th> <th><u>Importe</u></th> </tr> </thead> <tbody> <tr> <td>1,00</td> <td>368,56</td> <td>368,56</td> </tr> </tbody> </table> | <u>Cantidad</u> | <u>Precio</u> | <u>Importe</u> | 1,00 | 368,56 | 368,56 |
|---|---|-----------------|---------------|----------------|------|--------|--------|
| <u>Cantidad</u> | <u>Precio</u> | <u>Importe</u> | | | | | |
| 1,00 | 368,56 | 368,56 | | | | | |
|  | <p>Tipo: 45</p> <ul style="list-style-type: none"> -VENTANA OSCIOBATIENTE DE 1 HOJA DE MEDIDAS: 720 X 1.200 +C -MANILLA BREST HOPPE SECUSTIC -HERRAJE SIEGENIA TITAN AF SEGURIDAD ESTANDAR. -COLOR ESTANDAR 2 CARAS ROBLE DORADO , -PERFILERÍA: PVC CORTIZO A-70 DOBLE JUNTA. -CRISTAL: SIN VIDRIO CAMARA DE 24 M.M. -MOSQUITERA ENROLLABLE -COMPACTO TAPA AISLANTE DE 185 M.M. CON LAMA DE ALUMINIO -ACCIONAMIENTO:RECOGEDOR CINTA IZQ -GUIA PVC I-80, TOTAL CON MARCO 150 M.M. <table border="0" style="width: 100%; text-align: right;"> <thead> <tr> <th><u>Cantidad</u></th> <th><u>Precio</u></th> <th><u>Importe</u></th> </tr> </thead> <tbody> <tr> <td>1,00</td> <td>235,80</td> <td>235,80</td> </tr> </tbody> </table> | <u>Cantidad</u> | <u>Precio</u> | <u>Importe</u> | 1,00 | 235,80 | 235,80 |
| <u>Cantidad</u> | <u>Precio</u> | <u>Importe</u> | | | | | |
| 1,00 | 235,80 | 235,80 | | | | | |
|  | <p>Tipo: 46</p> <ul style="list-style-type: none"> -VENTANA ABATIBLE DE 2 HOJAS 1 OSCILO DE MEDIDAS: 1.500 X 1.563 +C -MANILLA BREST HOPPE SECUSTIC -HERRAJE SIEGENIA TITAN AF SEGURIDAD ESTANDAR. -COLOR ESTANDAR 2 CARAS ROBLE DORADO , -PERFILERÍA: PVC CORTIZO A-70 DOBLE JUNTA. -CRISTAL: CLIMALIT 4/16/BAJO EMISIVO 4 -COMPACTO TAPA AISLANTE DE 185 M.M. CON LAMA DE ALUMINIO -ACCIONAMIENTO:RECOGEDOR CINTA IZQ -GUIA PVC I-30, TOTAL CON MARCO 100 M.M. <table border="0" style="width: 100%; text-align: right;"> <thead> <tr> <th><u>Cantidad</u></th> <th><u>Precio</u></th> <th><u>Importe</u></th> </tr> </thead> <tbody> <tr> <td>1,00</td> <td>416,45</td> <td>416,45</td> </tr> </tbody> </table> | <u>Cantidad</u> | <u>Precio</u> | <u>Importe</u> | 1,00 | 416,45 | 416,45 |
| <u>Cantidad</u> | <u>Precio</u> | <u>Importe</u> | | | | | |
| 1,00 | 416,45 | 416,45 | | | | | |
|  | <p>Tipo: 47</p> <ul style="list-style-type: none"> -PUERTA CALLE ABATIBLE DE 1 HOJA DE MEDIDAS: 937 X 2.162 -BISAGRA PUERTA CALLE. -BOMBILLO ISEO/CERRADURA FHUR AUTOMATICA SEGURIDAD. -MANILLA BREST + TIRADOR BREST. -UMBRAL DE ALUMINIO -COLOR ESTANDAR 2 CARAS ROBLE DORADO , -PERFILERÍA: PVC CORTIZO A-70 PUERTA CALLE -CRISTAL: SIN VIDRIO CAMARA DE 24 M.M. <table border="0" style="width: 100%; text-align: right;"> <thead> <tr> <th><u>Cantidad</u></th> <th><u>Precio</u></th> <th><u>Importe</u></th> </tr> </thead> <tbody> <tr> <td>1,00</td> <td>376,64</td> <td>376,64</td> </tr> </tbody> </table> | <u>Cantidad</u> | <u>Precio</u> | <u>Importe</u> | 1,00 | 376,64 | 376,64 |
| <u>Cantidad</u> | <u>Precio</u> | <u>Importe</u> | | | | | |
| 1,00 | 376,64 | 376,64 | | | | | |

| | |
|--|---|
| | <p>Tipo: NOGAL -NOGAL - PVC</p> <p style="text-align: right;"> <u>Cantidad</u> <u>Precio</u> <u>Importe</u> 1,00 0,00 0,00 </p> |
| | <p>Tipo: 60 -MODULO COMPUESTO POR:</p> <p>-VENTANA FIJA DE MEDIDAS 1.045 X 1.165 -COLOR NOGAL , -PERFILERÍA: PVC ALUPLAST IDEAL 4000 DOBLE JUNTA -CRISTAL: SIN VIDRIO CAMARA DE 24 M.M.</p> <p>-VENTANA ABATIBLE DE 1 HOJA DE MEDIDAS : 1.800 X 1.640 -HERRAJE SEGURIDAD ESTANDAR -COLOR NOGAL , -PERFILERÍA: PVC ALUPLAST IDEAL 4000 DOBLE JUNTA -CRISTAL: SIN VIDRIO CAMARA DE 24 M.M.</p> <p>-CURVA : ARCO REBAJADO</p> <p style="text-align: right;"> <u>Cantidad</u> <u>Precio</u> <u>Importe</u> 1,00 477,89 477,89 </p> |
| | <p>Tipo: 61 -VENTANA FIJA DE MEDIDAS: 1.545 X 420 -FORMA INCLINADA: DE 420 A 270 M.M. -COLOR NOGAL , -PERFILERÍA: PVC ALUPLAST IDEAL 4000 DOBLE JUNTA -CRISTAL: CLIMALIT 4/16/BAJO EMISIVO 4</p> <p style="text-align: right;"> <u>Cantidad</u> <u>Precio</u> <u>Importe</u> 1,00 169,28 169,28 </p> |
| | <p>Tipo: 62 -VENTANA FIJA DE MEDIDAS: 1.485 X 420 -FORMA INCLINADA: DE 270 A 420 M.M. -COLOR NOGAL , -PERFILERÍA: PVC ALUPLAST IDEAL 4000 DOBLE JUNTA -CRISTAL: CLIMALIT 4/16/BAJO EMISIVO 4</p> <p style="text-align: right;"> <u>Cantidad</u> <u>Precio</u> <u>Importe</u> 1,00 168,46 168,46 </p> |
| | <p>Tipo: 63 -VENTANA ABATIBLE DE 2 HOJAS 1 OSCILO DE MEDIDAS: 740 X 1.470 -MANILLA BREST HOPPE SECUSTIC -HERRAJE SIEGENIA TITAN AF SEGURIDAD ESTANDAR -COLOR NOGAL , -PERFILERÍA: PVC ALUPLAST IDEAL 4000 DOBLE JUNTA -CRISTAL: CLIMALIT 4/16/4</p> <p style="text-align: right;"> <u>Cantidad</u> <u>Precio</u> <u>Importe</u> 1,00 206,51 206,51 </p> |

| | <p>Tipo: 64</p> <ul style="list-style-type: none"> -VENTANA ABATIBLE DE 2 HOJAS 1 OSCILO DE MEDIDAS: 720 X 2.250 -MANILLA BREST HOPPE SECUSTIC -HERRAJE SIEGENIA TITAN AF SEGURIDAD ESTANDAR -COLOR NOGAL , -PERFILERÍA: PVC ALUPLAST IDEAL 4000 DOBLE JUNTA -CRISTAL: CLIMALIT 4/16/4 <table border="0" style="width: 100%; text-align: right;"> <thead> <tr> <th><u>Cantidad</u></th> <th><u>Precio</u></th> <th><u>Importe</u></th> </tr> </thead> <tbody> <tr> <td>1,00</td> <td>249,69</td> <td>249,69</td> </tr> </tbody> </table> | <u>Cantidad</u> | <u>Precio</u> | <u>Importe</u> | 1,00 | 249,69 | 249,69 |
|-----------------|---|-----------------|---------------|----------------|------|--------|--------|
| <u>Cantidad</u> | <u>Precio</u> | <u>Importe</u> | | | | | |
| 1,00 | 249,69 | 249,69 | | | | | |
| | <p>Tipo: 65</p> <ul style="list-style-type: none"> -VENTANA ABATIBLE DE 2 HOJAS 1 OSCILO DE MEDIDAS: 1.270 X 2.650 -MANILLA BREST HOPPE SECUSTIC -HERRAJE SIEGENIA TITAN AF SEGURIDAD ESTANDAR -COLOR NOGAL , -PERFILERÍA: PVC ALUPLAST IDEAL 4000 DOBLE JUNTA -CRISTAL: CLIMALIT 4/16/4 <table border="0" style="width: 100%; text-align: right;"> <thead> <tr> <th><u>Cantidad</u></th> <th><u>Precio</u></th> <th><u>Importe</u></th> </tr> </thead> <tbody> <tr> <td>1,00</td> <td>313,30</td> <td>313,30</td> </tr> </tbody> </table> | <u>Cantidad</u> | <u>Precio</u> | <u>Importe</u> | 1,00 | 313,30 | 313,30 |
| <u>Cantidad</u> | <u>Precio</u> | <u>Importe</u> | | | | | |
| 1,00 | 313,30 | 313,30 | | | | | |
| | <p>Tipo: 66</p> <p>-MODULO COMPUESTO POR:</p> <ul style="list-style-type: none"> -VENTANA OSCIOBATIENTE DE 1 HOJA DE MEDIDAS: 800 X 1.080+C -MANILLA BREST HOPPE SECUSTIC -HERRAJE SIEGENIA TITAN AF SEGURIDAD ESTANDAR -COLOR ESTANDAR 2 CARAS NOGAL , -PERFILERÍA: PVC ALUPLAST IDEAL 5000 TRIPLE JUNTA -CRISTAL: CLIMALIT 4/16/4 <ul style="list-style-type: none"> -VENTANA OSCIOBATIENTE DE 1 HOJA DE MEDIDAS: 800 X 2.145+C -MANILLA BREST HOPPE SECUSTIC -HERRAJE SIEGENIA TITAN AF SEGURIDAD ESTANDAR -COLOR ESTANDAR 2 CARAS NOGAL , -PERFILERÍA: PVC ALUPLAST IDEAL 5000 TRIPLE JUNTA -CRISTAL: CLIMALIT 4/16/4 <ul style="list-style-type: none"> -COMPACTO TAPA AISLANTE DE 185 M.M. CON LAMA DE ALUMINIO -ACCIONAMIENTO:RECOGEDOR CINTA IZQ/DCHA -GUIA PVC I-30, TOTAL CON MARCO 100 M.M. <table border="0" style="width: 100%; text-align: right;"> <thead> <tr> <th><u>Cantidad</u></th> <th><u>Precio</u></th> <th><u>Importe</u></th> </tr> </thead> <tbody> <tr> <td>1,00</td> <td>935,57</td> <td>935,57</td> </tr> </tbody> </table> | <u>Cantidad</u> | <u>Precio</u> | <u>Importe</u> | 1,00 | 935,57 | 935,57 |
| <u>Cantidad</u> | <u>Precio</u> | <u>Importe</u> | | | | | |
| 1,00 | 935,57 | 935,57 | | | | | |
| | <p>Tipo: 67</p> <ul style="list-style-type: none"> -PUERTA CALLE ABATIBLE DE 1 HOJA DE MEDIDAS: 1.040 X 2.127 -BISAGRA PUERTA CALLE. -BOMBILLO ISEO/CERRADURA FHUR AUTOMATICA SEGURIDAD. -MANILLA BREST + TIRADOR BREST. -MARCO CERRADO -COLOR ESTANDAR 2 CARAS NOGAL , -PERFILERÍA: PVC CORTIZO A-70 PUERTA CALLE -CRISTAL: SIN VIDRIO CAMARA DE 24 M.M. <table border="0" style="width: 100%; text-align: right;"> <thead> <tr> <th><u>Cantidad</u></th> <th><u>Precio</u></th> <th><u>Importe</u></th> </tr> </thead> <tbody> <tr> <td>1,00</td> <td>340,20</td> <td>340,20</td> </tr> </tbody> </table> | <u>Cantidad</u> | <u>Precio</u> | <u>Importe</u> | 1,00 | 340,20 | 340,20 |
| <u>Cantidad</u> | <u>Precio</u> | <u>Importe</u> | | | | | |
| 1,00 | 340,20 | 340,20 | | | | | |
| | | | | | | | |

| | |
|--|--|
| | <p>Tipo: 68 -VENTANA CORREDERA 2 HOJAS DE MEDIDAS: 2.725 X 2.037 -COLOR ESTANDAR 2 CARAS NOGAL , -PERFILERÍA: PVC CORTIZO C-70 -CRISTAL: SIN VIDRIO CAMARA DE 24 M.M.</p> <p style="text-align: right;">Cantidad Precio Importe 1,00 351,03 351,03</p> |
| | <p>Tipo: 69 -VENTANA ABATIBLE DE 2 HOJAS 1 OSCILO DE MEDIDAS: 1.054 X 1.248 +C -MANILLA BREST HOPPE SECUSTIC -HERRAJE SIEGENIA TITAN AF SEGURIDAD ESTANDAR -COLOR ESTANDAR 2 CARAS NOGAL , -PERFILERÍA: PVC ALUPLAST IDEAL 4000 DOBLE JUNTA -CRISTAL: SIN VIDRIO CAMARA DE 24 M.M. -COMPACTO TAPA AISLANTE DE 185 M.M. CON LAMA DE ALUMINIO -ACCIONAMIENTO:RECOGEDOR CINTA IZQ -GUIA PVC I-80, TOTAL CON MARCO 150 M.M.</p> <p style="text-align: right;">Cantidad Precio Importe 1,00 237,63 237,63</p> |
| | <p>Tipo: 70 -VENTANA OSCIOBATIENTE DE 1 HOJA DE MEDIDAS: 850 X 1.350 -COLOR ESTANDAR 2 CARAS NOGAL , -PERFILERÍA: PVC CORTIZO A-70 DOBLE JUNTA. -CRISTAL: CLIMALIT 4/16/BAJO EMISIVO 4</p> <p style="text-align: right;">Cantidad Precio Importe 1,00 125,27 125,27</p> |
| | <p>Tipo: 71 -VENTANA OSCIOBATIENTE DE 1 HOJA DE MEDIDAS: 972 X 1.450 +C -MANILLA BREST HOPPE SECUSTIC -HERRAJE SIEGENIA TITAN AF SEGURIDAD ESTANDAR. -COLOR ESTANDAR 2 CARAS NOGAL , -PERFILERÍA: PVC CORTIZO A-70 DOBLE JUNTA. -CRISTAL: CLIMALIT 4/16/BAJO EMISIVO 4 -COMPACTO TAPA AISLANTE DE 185 M.M. CON LAMA DE ALUMINIO -ACCIONAMIENTO:RECOGEDOR CINTA DCHA. -ANGULO SUPERIOR:SI -GUIA PVC I-62, TOTAL CON MARCO 132 M.M.</p> <p style="text-align: right;">Cantidad Precio Importe 2,00 206,39 412,78</p> |
| | <p>Tipo: VARIOS -VARIOS - PVC</p> <p style="text-align: right;">Cantidad Precio Importe 1,00 0,00 0,00</p> |
| | |

| | <p>Tipo: 80</p> <ul style="list-style-type: none"> -VENTANA CORREDERA 2 HOJAS DE MEDIDAS : 1.455 X 1.275 -RUEDAS ESTÁNDAR -CIERRE MULTIPUNTO CON MANILLA. -COLOR MARRON CHOCOLATE , -PERFILERÍA: PVC EXLAVESA CORREDERA. -CRISTAL: SIN VIDRIO CAMARA DE 24 M.M. <table border="0" style="width: 100%;"> <thead> <tr> <th style="text-align: right;"><u>Cantidad</u></th> <th style="text-align: right;"><u>Precio</u></th> <th style="text-align: right;"><u>Importe</u></th> </tr> </thead> <tbody> <tr> <td style="text-align: right;">1,00</td> <td style="text-align: right;">211,21</td> <td style="text-align: right;">105,60</td> </tr> </tbody> </table> | <u>Cantidad</u> | <u>Precio</u> | <u>Importe</u> | 1,00 | 211,21 | 105,60 |
|-----------------|---|-----------------|---------------|----------------|------|--------|--------|
| <u>Cantidad</u> | <u>Precio</u> | <u>Importe</u> | | | | | |
| 1,00 | 211,21 | 105,60 | | | | | |
| | <p>Tipo: 81 PENDIENTE JUNQUILLO</p> <ul style="list-style-type: none"> -VENTANA CORREDERA 2 HOJAS DE MEDIDAS : 1.783 X 2.373 -CIERRE MULTIPUNTO CON MANILLA. -RUEDAS REFORZADAS -COLOR MARRON CHOCOLATE , -PERFILERÍA: PVC EXLAVESA CORREDERA. -CRISTAL: SIN VIDRIO CAMARA DE 24 M.M. <table border="0" style="width: 100%;"> <thead> <tr> <th style="text-align: right;"><u>Cantidad</u></th> <th style="text-align: right;"><u>Precio</u></th> <th style="text-align: right;"><u>Importe</u></th> </tr> </thead> <tbody> <tr> <td style="text-align: right;">1,00</td> <td style="text-align: right;">349,06</td> <td style="text-align: right;">349,06</td> </tr> </tbody> </table> | <u>Cantidad</u> | <u>Precio</u> | <u>Importe</u> | 1,00 | 349,06 | 349,06 |
| <u>Cantidad</u> | <u>Precio</u> | <u>Importe</u> | | | | | |
| 1,00 | 349,06 | 349,06 | | | | | |
| | <p>Tipo: 82</p> <ul style="list-style-type: none"> -VENTANA CORREDERA 2 HOJAS DE MEDIDAS : 1.970 X 2.373 -CIERRE MULTIPUNTO CON MANILLA. -RUEDAS REFORZADAS -COLOR MARRON CHOCOLATE , -PERFILERÍA: PVC EXLAVESA CORREDERA. -CRISTAL: CLIMALIT 4/14/4 <table border="0" style="width: 100%;"> <thead> <tr> <th style="text-align: right;"><u>Cantidad</u></th> <th style="text-align: right;"><u>Precio</u></th> <th style="text-align: right;"><u>Importe</u></th> </tr> </thead> <tbody> <tr> <td style="text-align: right;">1,00</td> <td style="text-align: right;">386,16</td> <td style="text-align: right;">386,16</td> </tr> </tbody> </table> | <u>Cantidad</u> | <u>Precio</u> | <u>Importe</u> | 1,00 | 386,16 | 386,16 |
| <u>Cantidad</u> | <u>Precio</u> | <u>Importe</u> | | | | | |
| 1,00 | 386,16 | 386,16 | | | | | |
| | <p>Tipo: 83</p> <ul style="list-style-type: none"> -VENTANA OSCILOPARALELA 1 HOJA DE MEDIDAS : 2.200 X 2.295 -HERRAJE SEGURIDAD ESTANDAR -COLOR GRIS ANTRACITA/LISO (436-7003) , -PERFILERÍA: PVC ALUPLAST IDEAL 4000 DOBLE JUNTA -CRISTAL: SIN VIDRIO CAMARA DE 24 M.M. <table border="0" style="width: 100%;"> <thead> <tr> <th style="text-align: right;"><u>Cantidad</u></th> <th style="text-align: right;"><u>Precio</u></th> <th style="text-align: right;"><u>Importe</u></th> </tr> </thead> <tbody> <tr> <td style="text-align: right;">1,00</td> <td style="text-align: right;">506,32</td> <td style="text-align: right;">506,32</td> </tr> </tbody> </table> | <u>Cantidad</u> | <u>Precio</u> | <u>Importe</u> | 1,00 | 506,32 | 506,32 |
| <u>Cantidad</u> | <u>Precio</u> | <u>Importe</u> | | | | | |
| 1,00 | 506,32 | 506,32 | | | | | |
| | <p>Tipo: 84</p> <ul style="list-style-type: none"> -VENTANA ABATIBLE DE 2 HOJAS 1 OSCILO DE MEDIDAS: 1.050 X 1.190 -MANILLA BREST HOPPE SECUSTIC -HERRAJE SIEGENIA TITAN AF SEGURIDAD ESTANDAR -COLOR ESPECIAL PLATA/ALUMINIO -PERFILERÍA: PVC ALUPLAST IDEAL 5000 TRIPLE JUNTA -CRISTAL: SIN VIDRIO CAMARA DE 24 M.M. <table border="0" style="width: 100%;"> <thead> <tr> <th style="text-align: right;"><u>Cantidad</u></th> <th style="text-align: right;"><u>Precio</u></th> <th style="text-align: right;"><u>Importe</u></th> </tr> </thead> <tbody> <tr> <td style="text-align: right;">1,00</td> <td style="text-align: right;">176,24</td> <td style="text-align: right;">176,24</td> </tr> </tbody> </table> | <u>Cantidad</u> | <u>Precio</u> | <u>Importe</u> | 1,00 | 176,24 | 176,24 |
| <u>Cantidad</u> | <u>Precio</u> | <u>Importe</u> | | | | | |
| 1,00 | 176,24 | 176,24 | | | | | |

|  | <p>Tipo: 85</p> <ul style="list-style-type: none"> -VENTANA OSCIOBATIENTE DE 1 HOJA DE MEDIDAS: 800 X 1.385+C -MANILLA BREST HOPPE SECUSTIC -HERRAJE SIEGENIA TITAN AF SEGURIDAD ESTANDAR. -COLOR NEGRO MATE (COD-52) , -PERFILERÍA: PVC CORTIZO A-70 DOBLE JUNTA. -CRISTAL: SIN VIDRIO CAMARA DE 24 M.M -COMPACTO TAPA AISLANTE DE 185 M.M. CON LAMA DE ALUMINIO -ACCIONAMIENTO:MOTOR ESTANDAR PARA PULSADOR DCHA -ANGULO SUPERIOR:SI -GUIA PVC I-40(12601), TOTAL CON MARCO 110 M.M. <table border="0" style="width: 100%; text-align: right;"> <thead> <tr> <th><u>Cantidad</u></th> <th><u>Precio</u></th> <th><u>Importe</u></th> </tr> </thead> <tbody> <tr> <td>2,00</td> <td>198,66</td> <td>397,32</td> </tr> </tbody> </table> | <u>Cantidad</u> | <u>Precio</u> | <u>Importe</u> | 2,00 | 198,66 | 397,32 |
|---|---|-----------------|---------------|----------------|------|--------|--------|
| <u>Cantidad</u> | <u>Precio</u> | <u>Importe</u> | | | | | |
| 2,00 | 198,66 | 397,32 | | | | | |
|  | <p>Tipo: 86</p> <ul style="list-style-type: none"> -VENTANA OSCIOBATIENTE DE 1 HOJA DE MEDIDAS: 820 X 1.693+C -FIJO INFERIOR : 533 M.M. -MANILLA BREST HOPPE SECUSTIC -HERRAJE SIEGENIA TITAN AF SEGURIDAD ESTANDAR. -BICOLOR BRONCE (COD-10) EXTERIOR / BLANCO INTERIOR , -PERFILERÍA: PVC CORTIZO A-70 DOBLE JUNTA. -HOJA: CLIMALIT 4/16/BAJO EMISIVO 4 -COMPACTO TAPA AISLANTE DE 185 M.M. CON LAMA DE ALUMINIO -ACCIONAMIENTO:MOTOR ESTANDAR PARA PULSADOR DCHA -ANGULO SUPERIOR:SI -GUIA PVC I-62, TOTAL CON MARCO 132 M.M. <p>-CAJON BLANCO, TEJIDO EN CREMA Y GUIAS EN COLOR BRONCE</p> <table border="0" style="width: 100%; text-align: right;"> <thead> <tr> <th><u>Cantidad</u></th> <th><u>Precio</u></th> <th><u>Importe</u></th> </tr> </thead> <tbody> <tr> <td>1,00</td> <td>349,95</td> <td>349,95</td> </tr> </tbody> </table> | <u>Cantidad</u> | <u>Precio</u> | <u>Importe</u> | 1,00 | 349,95 | 349,95 |
| <u>Cantidad</u> | <u>Precio</u> | <u>Importe</u> | | | | | |
| 1,00 | 349,95 | 349,95 | | | | | |
|  | <p>Tipo: 87</p> <ul style="list-style-type: none"> -VENTANA ABATIBLE DE 2 HOJAS 1 OSCIO DE MEDIDAS: 1.053 X 2.013 -MANILLA BREST HOPPE SECUSTIC -HERRAJE SIEGENIA TITAN AF SEGURIDAD ESTANDAR -BICOLOR RAL 8022 INTERIOR / MADERA EXTERIOR -PERFILERÍA: ALUMINIO RPT EXTERIOR / MADERA INTERIOR -CRISTAL: CLIMALIT 4/16/4 <table border="0" style="width: 100%; text-align: right;"> <thead> <tr> <th><u>Cantidad</u></th> <th><u>Precio</u></th> <th><u>Importe</u></th> </tr> </thead> <tbody> <tr> <td>1,00</td> <td>261,78</td> <td>261,78</td> </tr> </tbody> </table> | <u>Cantidad</u> | <u>Precio</u> | <u>Importe</u> | 1,00 | 261,78 | 261,78 |
| <u>Cantidad</u> | <u>Precio</u> | <u>Importe</u> | | | | | |
| 1,00 | 261,78 | 261,78 | | | | | |
|  | <p>Tipo: 88</p> <ul style="list-style-type: none"> -VENTANA CORREDERA 2 HOJAS DE MEDIDAS: 1.780 X 2.370 -RUEDAS ESTÁNDAR -CIERRE MULTIPUNTO CON MANILLA. -COLOR ESPECIAL 2 CARAS MARRON OSCURO SIM. RAL 8022 , -PERFILERÍA: PVC EXLAVESA -CRISTAL: CLIMALIT 4/16/BAJO EMISIVO 4 <table border="0" style="width: 100%; text-align: right;"> <thead> <tr> <th><u>Cantidad</u></th> <th><u>Precio</u></th> <th><u>Importe</u></th> </tr> </thead> <tbody> <tr> <td>1,00</td> <td>397,78</td> <td>397,78</td> </tr> </tbody> </table> | <u>Cantidad</u> | <u>Precio</u> | <u>Importe</u> | 1,00 | 397,78 | 397,78 |
| <u>Cantidad</u> | <u>Precio</u> | <u>Importe</u> | | | | | |
| 1,00 | 397,78 | 397,78 | | | | | |

| | |
|--|--|
| | <p>Tipo: VARIOS -VARIOS - ALUMINIO</p> <p style="text-align: right;">Cantidad Precio Importe 1,00 0,00 0,00</p> |
| | <p>Tipo: 100 -VENTANA BASCULANTE DE 1 HOJA DE MEDIDAS : 600 X 600 -CURVA : OJO DE BUEY -FIJO INFERIOR : 1/2 -COLOR L.AZUL, -PERFILERÍA: ALUMINIO COD TOP-40 C.E. -CRISTAL: SIN VIDRIO CAMARA.</p> <p style="text-align: right;">Cantidad Precio Importe 2,00 294,20 588,40</p> |
| | <p>Tipo: 101 -PUERTA CALLE ABATIBLE DE 1 HOJA DE MEDIDAS : 790 X 2.340. -CERRADURA 1 PUNTO -MANILLA + MANILLA -MARCO CERRADO -COLOR L.NEGRO , -PERFILERÍA: ALUMINIO COD TOP-40 C.E. -CRISTAL: SIN VIDRIO CAMARA.</p> <p style="text-align: right;">Cantidad Precio Importe 1,00 183,83 183,83</p> |
| | <p>Tipo: 102 -VENTANA CORREDERA DE 2 HOJAS DE MEDIDAS : 1.380 X 1.330 -CIERRE EMBUTIDO. -RUEDAS ESTÁNDAR -COLOR BRONCE , -PERFILERÍA: ALUMINIO COD PLUS-70 -CRISTAL: SIN VIDRIO CAMARA.</p> <p style="text-align: right;">Cantidad Precio Importe 2,00 119,64 239,28</p> |
| | <p>Tipo: 103 -VENTANA ABATIBLE DE 2 HOJAS 1 OSCILO DE MEDIDAS: 995 X 1.200 -COLOR ACERO INOX. , -PERFILERÍA: ALUMINIO COD STYL-55 RPT. -CRISTAL: CLIMALIT 4/14/BAJO EMISIVO 4</p> <p style="text-align: right;">Cantidad Precio Importe 1,00 288,42 288,42</p> |
| | |

| | | | | | | | |
|-----------------|---|-----------------|---------------|----------------|------|--------|--------|
| | <p>Tipo: 104</p> <ul style="list-style-type: none"> -VENTANA CORREDERA DE 2 HOJAS DE MEDIDAS: 1.100 X 1.147 +C -CIERRE EMBUTIDO. -RUEDAS ESTÁNDAR -COLOR ACERO INOX. , -PERFILERÍA: ALUMINIO COD PLUS-70 -CRISTAL: CLIMALIT 4/10/BAJO EMISIVO 4 -COMPACTO TAPA AISLANTE DE 185 M.M. CON LAMA DE ALUMINIO -ACCIONAMIENTO:RECOGEDOR CINTA DCHA. -GUIA ALUMINIO M-120, TOTAL CON MARCO 120 M.M. <table border="0" style="width: 100%;"> <tr> <td style="text-align: right;"><u>Cantidad</u></td> <td style="text-align: right;"><u>Precio</u></td> <td style="text-align: right;"><u>Importe</u></td> </tr> <tr> <td style="text-align: right;">1,00</td> <td style="text-align: right;">448,28</td> <td style="text-align: right;">448,28</td> </tr> </table> | <u>Cantidad</u> | <u>Precio</u> | <u>Importe</u> | 1,00 | 448,28 | 448,28 |
| <u>Cantidad</u> | <u>Precio</u> | <u>Importe</u> | | | | | |
| 1,00 | 448,28 | 448,28 | | | | | |
| | <p>Tipo: 105</p> <ul style="list-style-type: none"> -VENTANA ABATIBLE DE 2 HOJAS 1 OSCILO DE MEDIDAS: 1.055 X 2.105 +C -COLOR BRONCE , -PERFILERÍA: ALUMINIO COD TOP-40 C.E. -CRISTAL: CLIMALIT 4/14/4 CON BARROTILLO: 4H; 1V -MOSQUITERA PLISADA 1 HOJA -COMPACTO TAPA AISLANTE DE 185 M.M. CON LAMA DE ALUMINIO -ACCIONAMIENTO:RECOGEDOR CINTA IZQ -GUIA ALUMINIO L-120, TOTAL CON MARCO 120 M.M. <table border="0" style="width: 100%;"> <tr> <td style="text-align: right;"><u>Cantidad</u></td> <td style="text-align: right;"><u>Precio</u></td> <td style="text-align: right;"><u>Importe</u></td> </tr> <tr> <td style="text-align: right;">1,00</td> <td style="text-align: right;">506,87</td> <td style="text-align: right;">506,87</td> </tr> </table> | <u>Cantidad</u> | <u>Precio</u> | <u>Importe</u> | 1,00 | 506,87 | 506,87 |
| <u>Cantidad</u> | <u>Precio</u> | <u>Importe</u> | | | | | |
| 1,00 | 506,87 | 506,87 | | | | | |

| | | |
|---|------------------|------------|
| TOTAL | DESCUENTO 0,00 % | TOTAL NETO |
| 16.838,34 | 0,00 | 16.838,34 |
| Registro mercantil de Alicante,tomo1225,folio39,hoja 3.147,inscripcion 1ª.Cif: B-03588001 | | |

- Forma de pago:
- Las partes contratantes se someten expresamente en caso de litigio a la jurisdicción de los tribunales de Alcoy .
- La imagen del presupuesto es visto desde dentro.
- Este presupuesto solo será valido a la aceptación de su totalidad.
- La empresa no se responsabilizará si el presupuesto no corresponde con lo solicitado.
- La empresa se reserva el derecho de realizar cambios de herraje y/o perfil sin previo aviso.
- Las ventanas con curvas podrán sufrir ligeras deformaciones.
- Pedidos superiores a 3.000'00 €, 50% por anticipado.
- Pedidos inferiores a 200 € se cobrarán 10 € de manipulacion/portes.
- Precios para el profesional, sin puesta en marcha,solo suministro.
- La validez del presupuesto queda sujeto a los cambios en el precio de la materia prima
- IVA no incluido.

-Nº Cuenta. BANCO SABADELL --ES50.0081.0267.8100.0163.2764--

CONFORME CLIENTE, FIRMA Y SELLO: